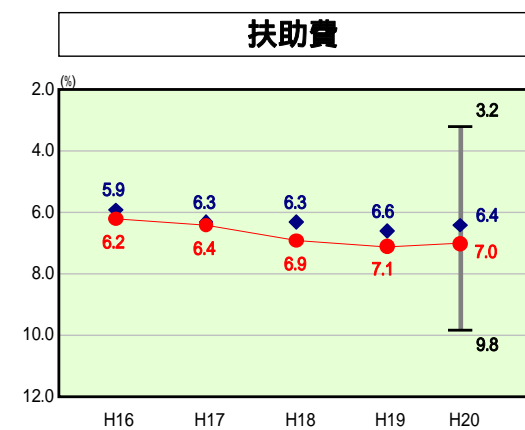
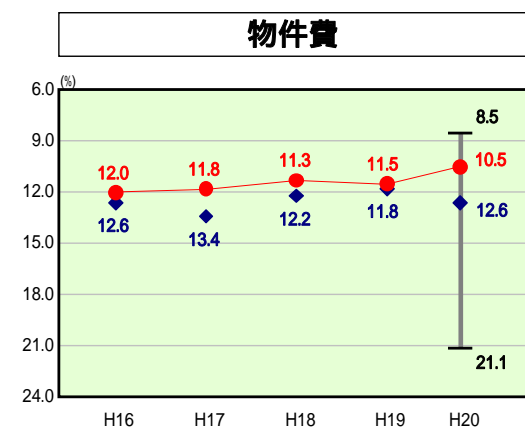
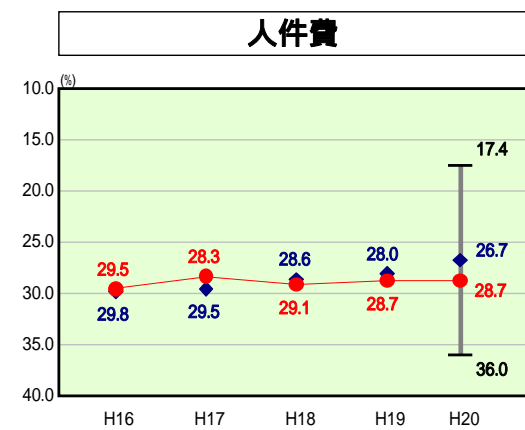
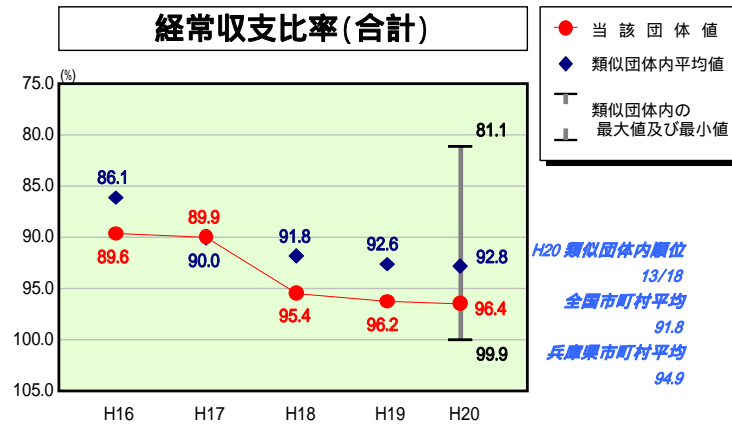
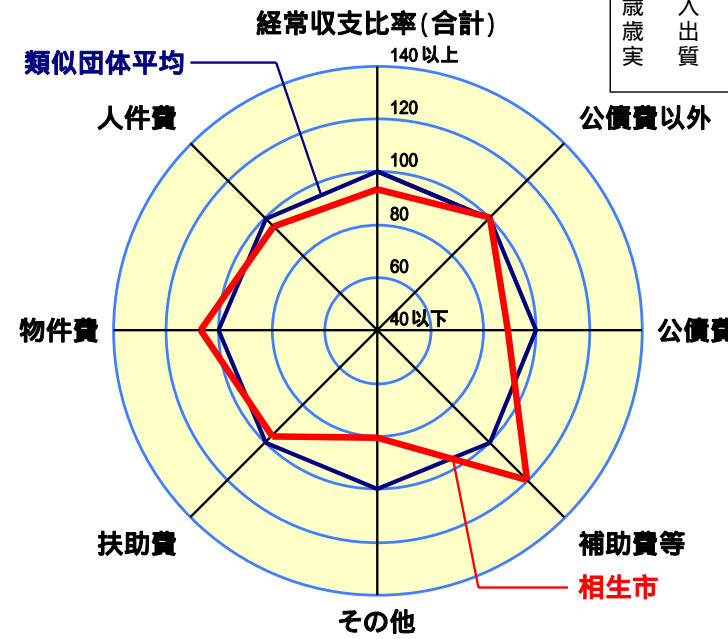


歳出比較分析表(平成20年度普通会計決算)

経常収支比率の分析



| | |
|--------|-----------------------|
| 人口 | 31,875人(H21.3.31現在) |
| 面積 | 90.45 km ² |
| 標準財政規模 | 8,277,515千円 |
| 歳入総額 | 12,329,762千円 |
| 歳出総額 | 11,953,223千円 |
| 実質収支 | 315,761千円 |



- 本レーダーチャートは、当該団体と類似団体平均値より算出した偏差値をもとにチャート化したものである。(偏差値は平均を100としている。)
- 当該団体の八角形が平均値の八角形より外側にあるほど、歳出抑制等により財政構造に弾力性があることを示している。
- 類似団体とは、人口および産業構造等により全国の市町村を35のグループに分類した結果、当該団体と同じグループに属する団体を言う。

分析欄

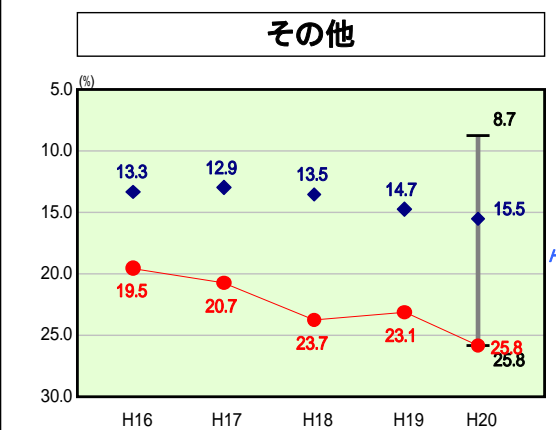
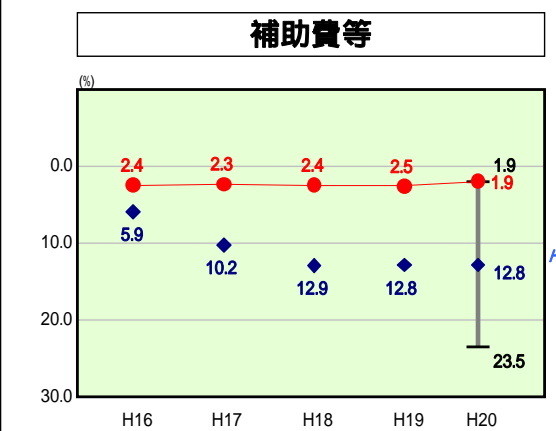
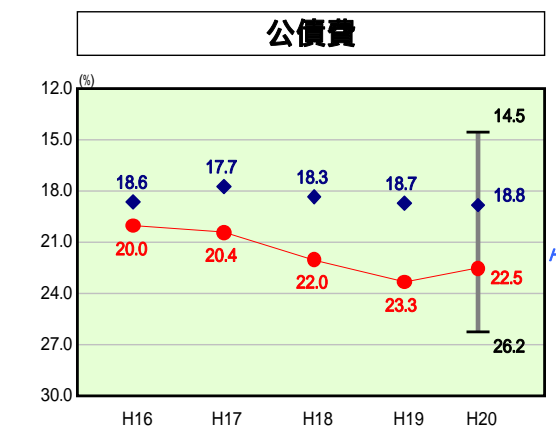
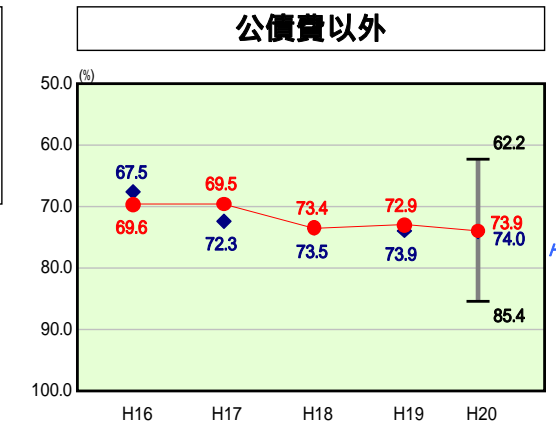
人件費
 平成18年度から5年間の「相生市定員適正化計画」(41人、概ね12%の減)及び「相生市行財政健全化計画」(平成17年度当初予算比20%の削減を目標)に基づき人件費削減に取り組んでおり、当該計画はほぼ達成できる見込みであるものの、団塊世代の大量退職により、退職金が多額(人口1人当たり14,619円、類似団体平均8,269円)となっていることなどから、類似団体平均より高い値となっている。今後も引き続き、適正規模の職員数に応じた計画を策定し、人件費の削減に努める。

物件費
 「相生市行財政健全化計画」(平成17年度当初予算比20%の削減を目標)に基づく歳出削減の効果により、前年度に比べ2.1ポイント改善した。類似団体平均と比較しても低い値となっており、概ね適正であるといえる。今後も引き続き適正な水準を維持するよう努める。

公債費
 過去に行った大規模な都市基盤整備に伴う市債の償還が多額となっていることから、市債の新規発行を抑制するとともに、繰上償還を行う(平成19年度からの3年間で約3億7,600万円を予定)など、公債費の適正化に努めた結果、前年度に比べ0.8ポイントの改善となったが、依然として類似団体平均に比べ非常に高い値となっている。平成20年度が既発債償還のピークであり、今後は改善の傾向が続くと見込んでいるが、引き続き適正化に努める。

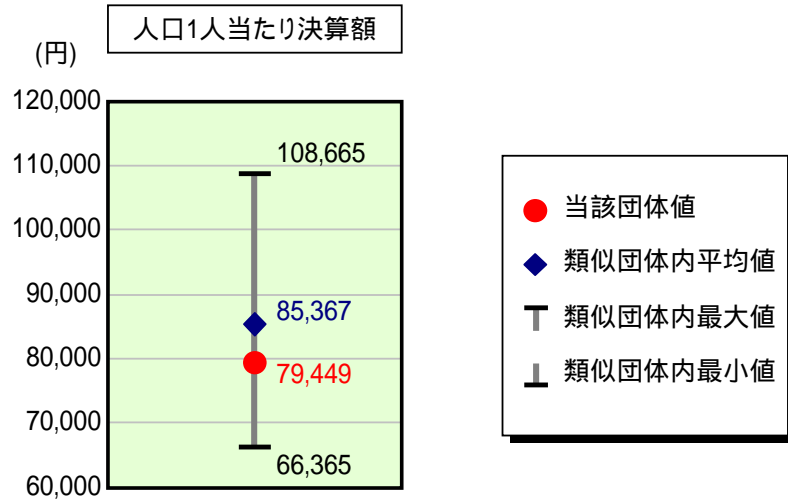
補助費等
 一部事務組合に対する負担金が非常に少額(人口1人当たり134円、類似団体平均16,257円)であることから、非常に低い値となっている。塵芥処理業務や消防業務を直営していることが要因であると考えられる。また、各種団体等に対する補助交付金についても少額(人口1人当たり7,525円、類似団体平均12,451円)となっており、今後も「相生市行財政健全化計画」に基づき、適正な執行を図る。

その他(繰出金)
 公共下水道事業特別会計及び農業集落排水事業特別会計への支出額が繰出金総額の64.0%を占めている。これまで、下水道の整備を積極的に行ってきたことから、下水道事業債の償還に伴う繰出金が非常に多額となっていることが要因である。このため、既発債の低利率への借換(平成19年～平成21年度で約37億円を予定)を行い公債費負担の軽減を図るとともに、平成21年4月から下水道使用料を改定(平均9.54%の増額)し、財源を確保することにより、繰出金の抑制に努める。



歳出比較分析表(平成20年度普通会計決算)

人件費及び人件費に準ずる費用の分析



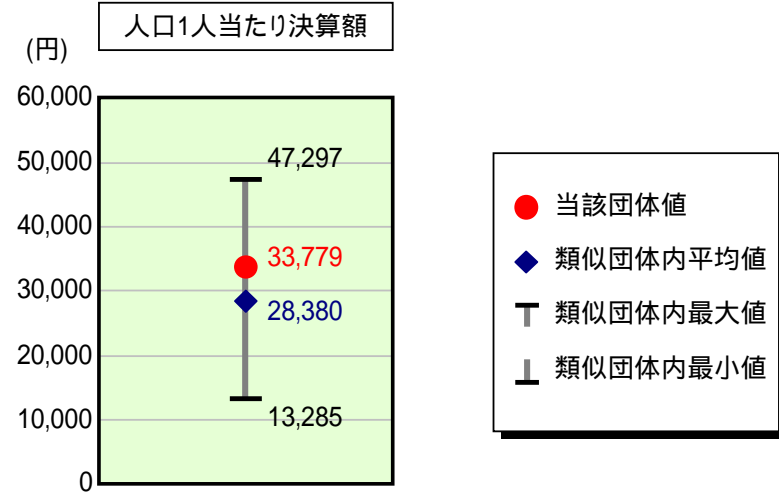
人件費及び人件費に準ずる費用

| | 当該団体決算額 (千円) | 人口1人当たり決算額 | | 対比(%) |
|-------------------------------|-----------------|------------|-----------|-------|
| | | 当該団体(円) | 類似団体平均(円) | |
| 人件費 | 2,674,075 | 83,893 | 77,196 | 8.7 |
| 賃金(物件費) | 166,811 | 5,233 | 5,314 | 1.5 |
| 一部事務組合負担金(補助費等) | 2 | 0 | 6,213 | 100.0 |
| 公営企業(法適)等に対する繰出し(補助費等) | 9,465 | 297 | 642 | 53.7 |
| 公営企業(法適)等に対する繰出し(投資及び出資金・貸付金) | - | - | - | - |
| 公営企業(法非適)等に対する繰出し(繰出金) | 74,378 | 2,333 | 2,858 | 18.4 |
| 事業費支弁に係る職員の人件費(投資的経費) | 73,676 | 2,311 | 1,413 | 63.6 |
| 退職金 | 465,969 | 14,619 | 8,269 | 76.8 |
| 合計 | 2,532,438 | 79,449 | 85,367 | 6.9 |

参考

| | 当該団体 | 類似団体平均 | 対比(差引) |
|-------------------|------|--------|--------|
| 人口1,000人当たり職員数(人) | 8.50 | 8.13 | 0.37 |
| ラスパイレス指数 | 99.6 | 96.4 | 3.2 |

公債費及び公債費に準ずる費用の分析

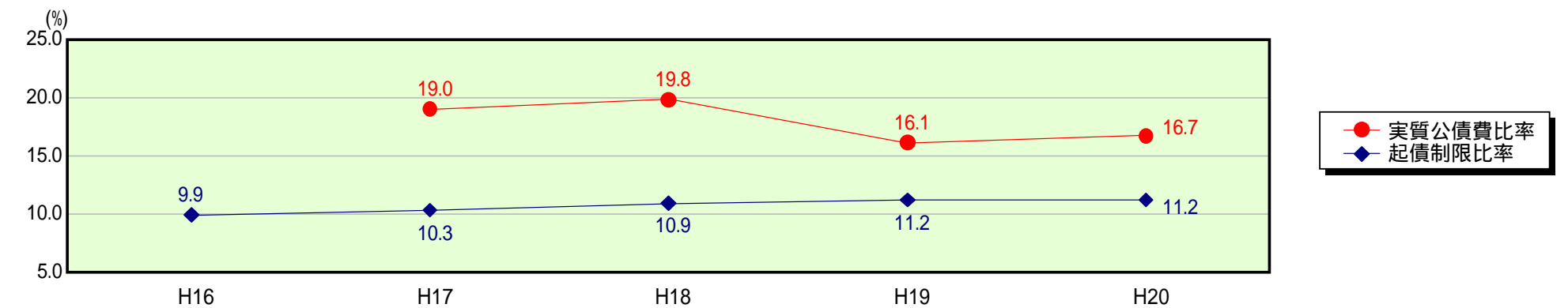


公債費及び公債費に準ずる費用(実質公債費比率の構成要素)

| | 当該団体決算額 (千円) | 人口1人当たり決算額 | | 対比(%) |
|--|-----------------|------------|-----------|-------|
| | | 当該団体(円) | 類似団体平均(円) | |
| 公債費充当一般財源等額 (繰上償還額及び満期一括償還地方債の元金に係る分を除く。) | 1,553,542 | 48,739 | 40,839 | 19.3 |
| 満期一括償還地方債の一年当たりの元金償還金に相当するもの (年度割相当額)等 | - | - | 13 | - |
| 公営企業債の償還の財源に充てたと認められる繰入金 | 1,414,208 | 44,367 | 21,886 | 102.7 |
| 一部事務組合等の起こした地方債に充てたと認められる補助金又は負担金に充当する一般財源等額 | 9,100 | 285 | 4,617 | 93.8 |
| 債務負担行為に基づく支出のうち公債費に準ずるものに充当する一般財源等額 | - | - | 595 | - |
| 一時借入金利息 (同一団体における会計間の現金運用に係る利子は除く) | - | - | 5 | - |
| 地方債に係る元利償還金及び準元利償還金に要する経費として普通交付税の額の算定に用いる基準財政需要額に算入された額 | 1,900,147 | 59,612 | 39,576 | 50.6 |
| 合計 | 1,076,703 | 33,779 | 28,380 | 19.0 |

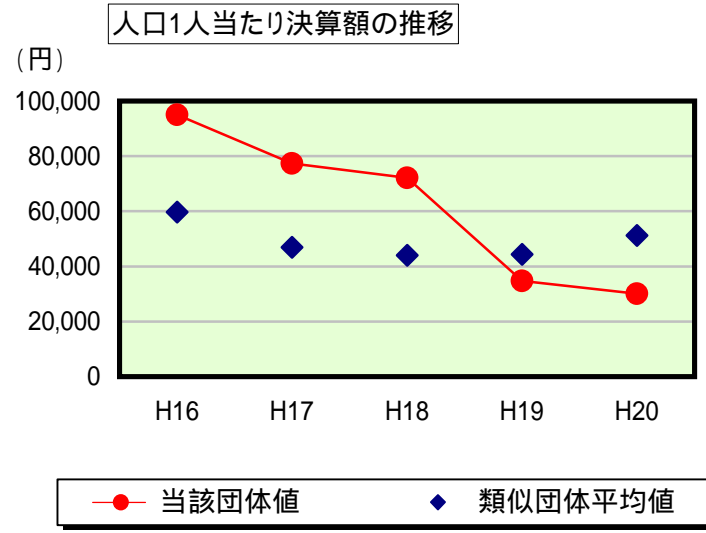
平成21年4月1日以降の市町村合併により消滅した団体については、「-」としている(以下の項目について同じ。)

参考 実質公債費比率及び起債制限比率の推移



歳出比較分析表(平成20年度普通会計決算)

普通建設事業費の分析



普通建設事業費

| | 当該団体決算額 (千円) | 人口1人当たり決算額 | | | | |
|---------|-----------------|------------|------------|-----------|------------|-----------|
| | | 当該団体(円) | 増減率(%) (A) | 類似団体平均(円) | 増減率(%) (B) | (A) - (B) |
| H16 | 3,125,902 | 95,030 | 4.8 | 59,709 | 11.5 | 6.7 |
| うち単独分 | 1,644,085 | 49,981 | 26.8 | 31,742 | 31.6 | 4.8 |
| H17 | 2,534,929 | 77,296 | 18.7 | 46,874 | 21.5 | 2.8 |
| うち単独分 | 1,519,729 | 46,340 | 7.3 | 28,370 | 10.6 | 3.3 |
| H18 | 2,344,561 | 72,180 | 6.6 | 44,014 | 6.1 | 0.5 |
| うち単独分 | 1,118,206 | 34,425 | 25.7 | 23,976 | 15.5 | 10.2 |
| H19 | 1,117,941 | 34,742 | 51.9 | 44,373 | 0.8 | 52.7 |
| うち単独分 | 903,456 | 28,077 | 18.4 | 21,732 | 9.4 | 9.0 |
| H20 | 960,368 | 30,129 | 13.3 | 51,197 | 15.4 | 28.7 |
| うち単独分 | 695,990 | 21,835 | 22.2 | 29,414 | 35.3 | 57.5 |
| 過去5年間平均 | 2,016,740 | 61,875 | 19.1 | 49,233 | 4.6 | 14.5 |
| うち単独分 | 1,176,293 | 36,132 | 20.1 | 27,047 | 6.4 | 13.7 |