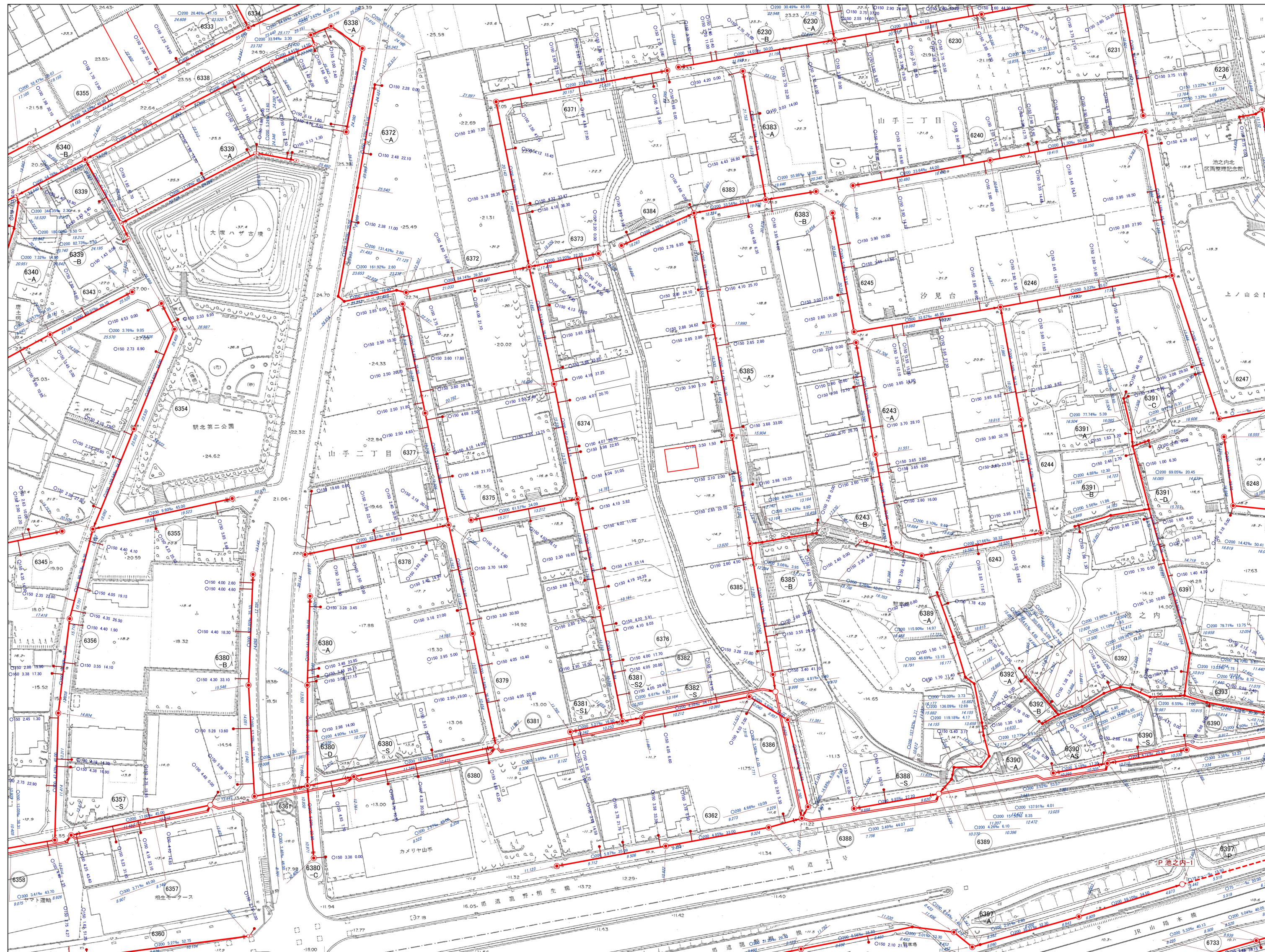
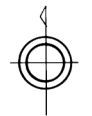
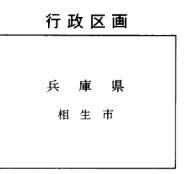


# 相生市公共下水道台帳施設平面図

令和五年三月調製



34-09	34-10	35-06
34-14	34-15	35-11
34-19	34-20	35-16



記号	種別
—	排水区界
- - -	分 区 界
→	幹線管きよ
→	枝線管きよ
→	圧送管きよ
○	円形管
□	溝てい形きよ
□	矩形きよ
□	溝きよ
□	蓋つき溝きよ
U	U字溝
○	0号人孔(内径750円形)
○	1号人孔(内径900円形)
○	2号人孔(内径1200円形)
○	3号人孔(内径1500円形)
○	4号人孔(内径1800円形)
○	350人孔(内径300円形)
○	500人孔(内径500円形)
○	600人孔(内径600円形)
○	積円人孔
○	副管付人孔
—	キャップ止
→	汚水溝
□	雨水溝
→	吐き口
→	伏せ越し
P	マンホールポンプ