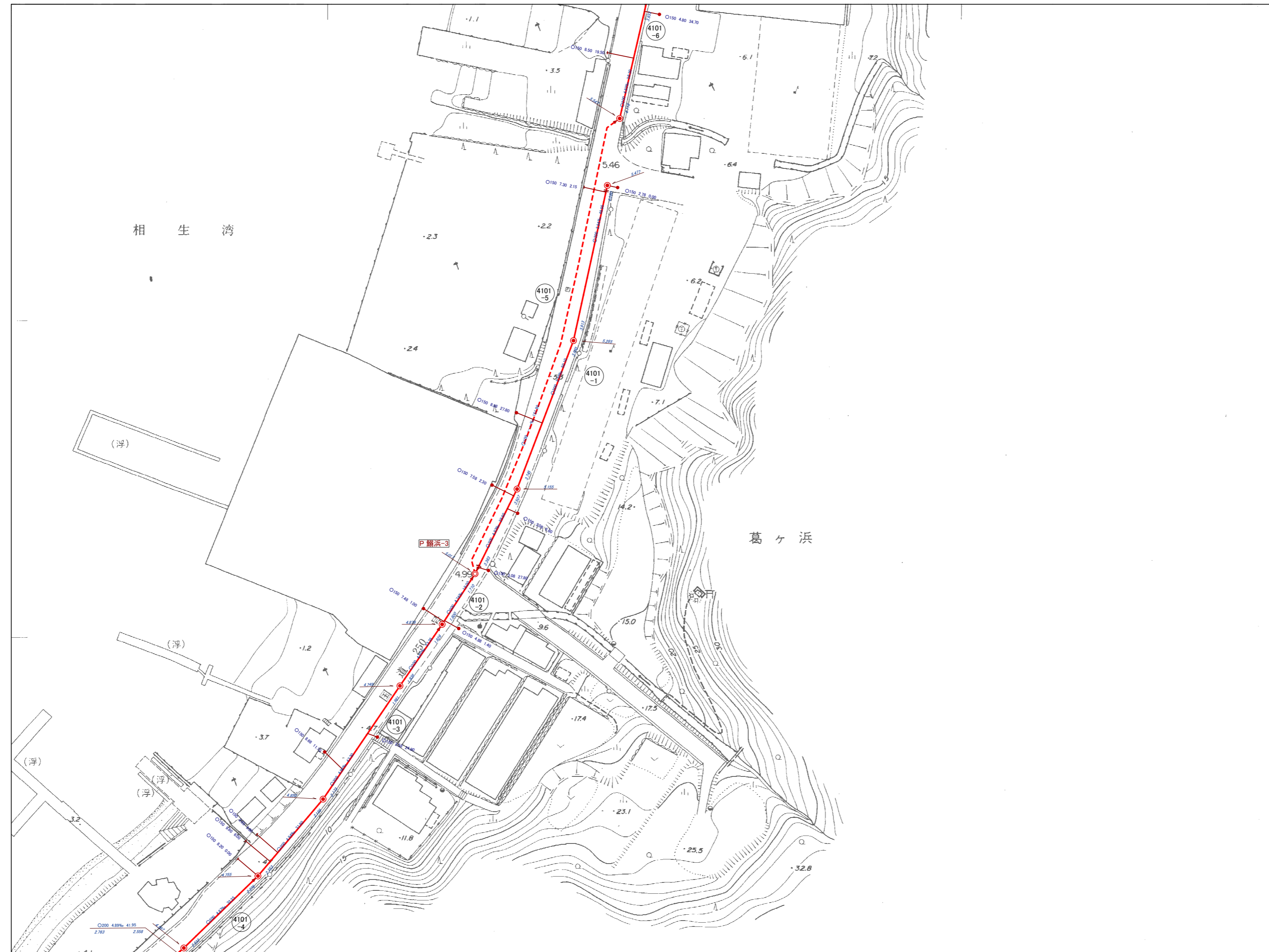
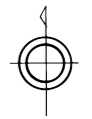
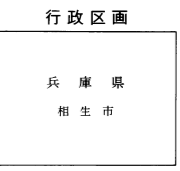


# 相生市公共下水道台帳施設平面図

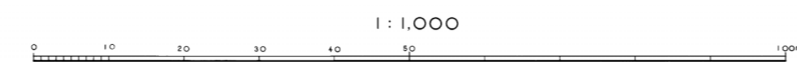
平成三十年三月調製



	46-18
	46-23
48-02	48-03



凡例	
記号	種別
---	排水区界
- - -	分区界
==>	幹線管きよ
==>	枝線管きよ
==>	圧送管きよ
○	円形管
□	角形管
□	矩形管
□	開口
□	蓋つき開口
U	U字溝
○	0号人孔(内径75φ円形)
○	1号人孔(内径90φ円形)
○	2号人孔(内径120φ円形)
○	3号人孔(内径150φ円形)
○	4号人孔(内径180φ円形)
○	350人孔(内径350φ円形)
○	450人孔(内径450φ円形)
○	500人孔(内径500φ円形)
○	600人孔(内径600φ円形)
○	横円人孔
○	縦管付人孔
— —	キャップ止
— —	汚水樹
□	雨水樹
— —	吐き口
□	伏せ越し
P	マンホールポンプ



計画機関 相生市  
作業機関 写測エンジニアリング株式会社