

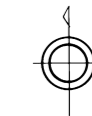

# 相生市公共下水道台帳施設平面図

平成三十年三月調製




46-13
46-18
46-23

行政区画



凡例	
記号	種別
---	排水区界
- - -	分区界
==>	幹線管きよ
==>	枝線管きよ
==>	圧送管きよ
○	円形管
□	角形管
□	矩形管
□	開口
□	蓋つき開口
U	U字溝
○	0号人孔(内径75φ円形)
○	1号人孔(内径90φ円形)
○	2号人孔(内径120φ円形)
○	3号人孔(内径150φ円形)
○	4号人孔(内径180φ円形)
○	350人孔(内径30φ円形)
○	400人孔(内径20~25φ円形)
○	500人孔(内径50φ円形)
○	600人孔(内径60φ円形)
○	横円人孔
○	縦管付人孔
—	キャップ止
—	汚水井
□	雨水井
—	吐き口
□	伏せ越し
P	マンホールポンプ

1:1,000



計画機関 相生市  
作業機関 写測エンジニアリング株式会社