


1:1,000
43-22

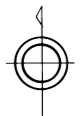

相生市公共下水道台帳施設平面図

平成三十年三月調製



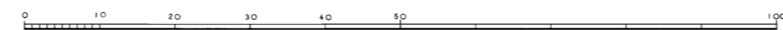
43-16	
43-21	43-22
47-01	47-02

行政区画



凡例	
記号	種別
---	排水区界
- - -	分区界
==>	幹線管きよ
→	枝線管きよ
→	圧送管きよ
○	円形管
□	角形管
□	矩形管
□	開口
□	蓋つき開口
U	U字溝
○	0号人孔(内径75mm円形)
⊙	1号人孔(内径90mm円形)
○	2号人孔(内径120mm円形)
○	3号人孔(内径150mm円形)
●	4号人孔(内径180mm円形)
●	350人孔(内径350mm円形)
●	450人孔(内径450mm円形)
●	500人孔(内径500mm円形)
●	600人孔(内径600mm円形)
○	横円人孔
○	縦管付人孔
—	キャップ止
→	汚水井
□	雨水井
—	吐き口
□	伏せ越し
P	マンホールポンプ

1:1,000



計画機関 相生市
作業機関 写真エンジニアリング株式会社