


1:1,000
43-16


相生市公共下水道台帳施設平面図

平成三十年三月調製

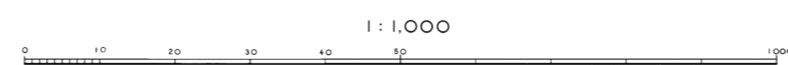


42-15		
42-20	43-16	
42-25	43-21	43-22

行政区画



凡例	
記号	種別
---	排水区界
- - -	分区界
====>	幹線管きよ
====>	枝線管きよ
--->	圧送管きよ
○	円形管
□	角形管
□	矩形管
□	開口
□	蓋つき開口
U	U字溝
○	0号人孔(内径75=円形)
⊙	1号人孔(内径90=円形)
○	2号人孔(内径120=円形)
○	3号人孔(内径150=円形)
●	4号人孔(内径180=円形)
●	350人孔(内径350=円形)
●	450人孔(内径450=円形)
●	500人孔(内径500=円形)
●	600人孔(内径600=円形)
○	横円人孔
○	縦管付人孔
—	キャップ止
—	汚水井
□	雨水井
—	吐き口
□	伏せ越し
P	マンホールポンプ



計画機関 相生市
作業機関 写真エンジニアリング株式会社