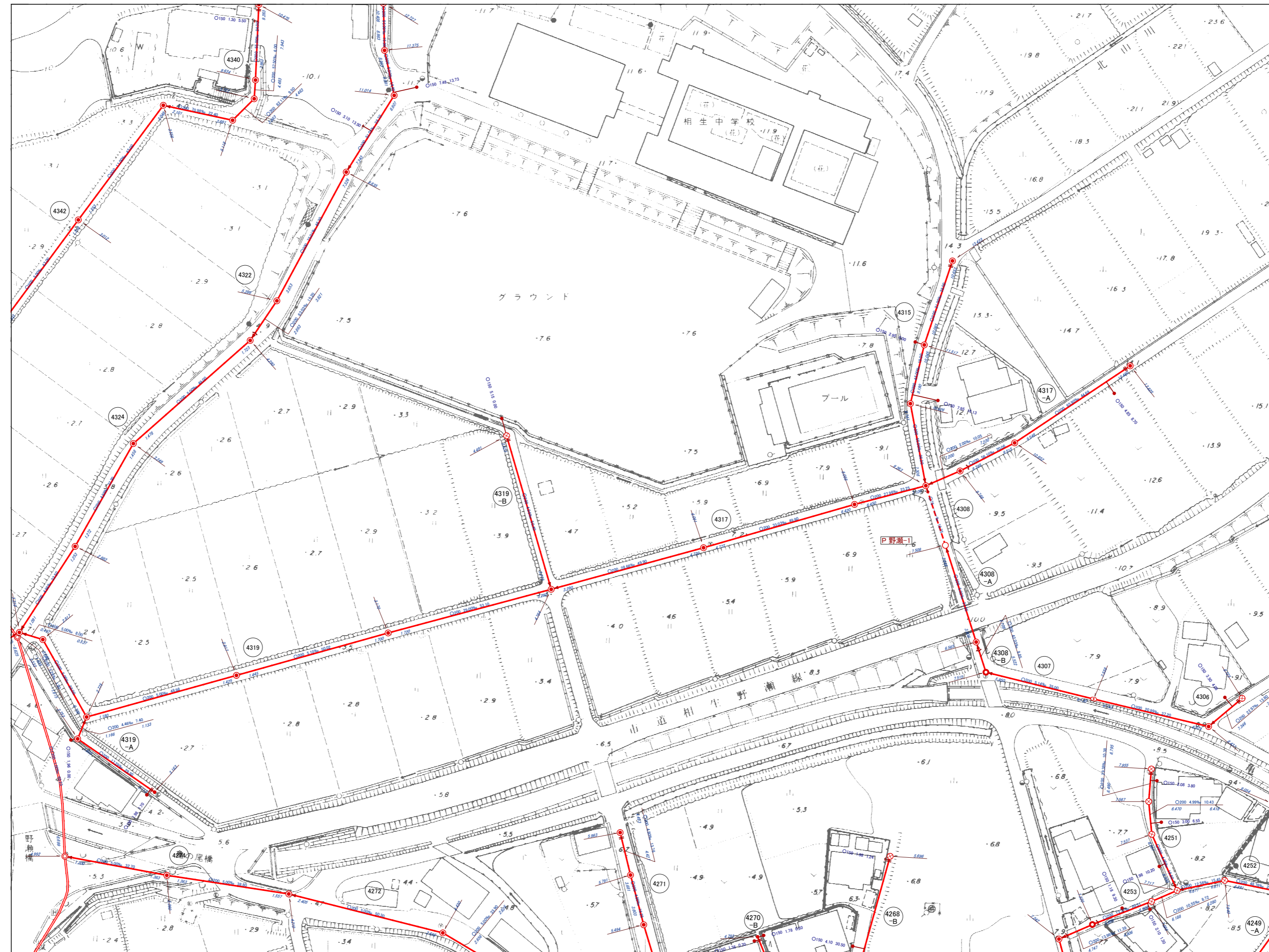
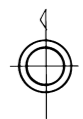
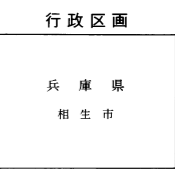


# 相生市公共下水道台帳施設平面図

平成三十年三月調製



42-19	42-20	43-16
42-24	42-25	43-21
46-04	46-05	47-01



記号	種別
---	排水区界
---	分 区 界
→	幹線管きよ
→	枝線管きよ
→	圧送管きよ
○	円形管
□	角形管
□	開口きよ
□	蓋つき開口きよ
U	U字溝
○	0号人孔(内径75φ円形)
○	1号人孔(内径90φ円形)
○	2号人孔(内径120φ円形)
○	3号人孔(内径150φ円形)
○	4号人孔(内径180φ円形)
○	350人孔(内径350φ円形)
○	450人孔(内径450φ円形)
○	500人孔(内径500φ円形)
○	600人孔(内径600φ円形)
○	積円人孔
○	副管付人孔
—	キャップ止
→	汚水溝
□	雨水溝
→	吐き口
□	伏せ越し
P	マンホールポンプ