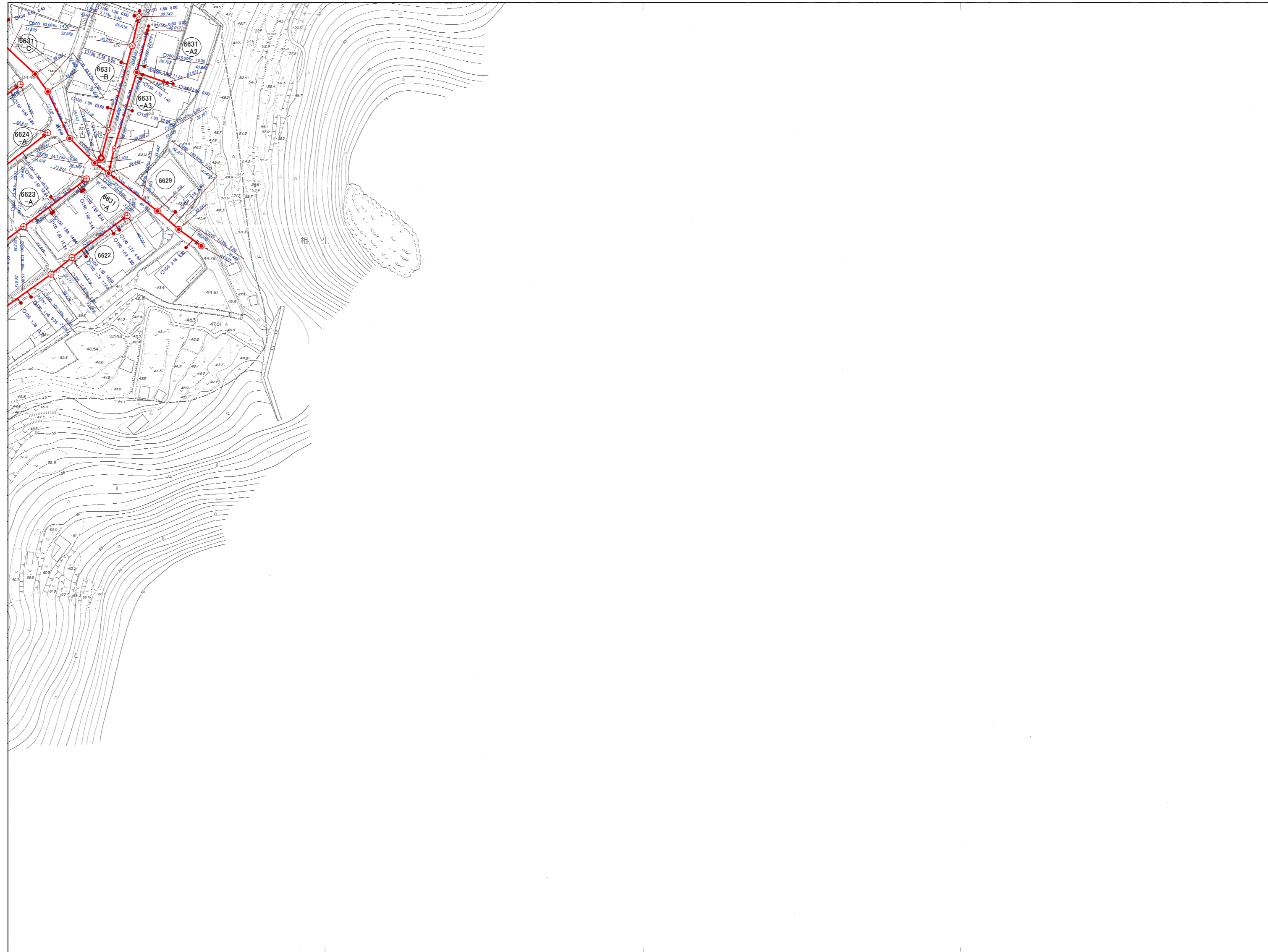


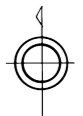
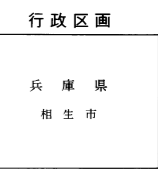
1:1,000
39-07

相生市公共下水道台帳施設平面図

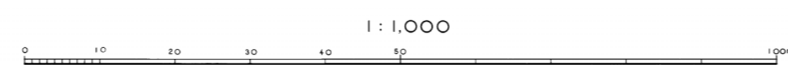
平成三十年三月調製



39-01	39-02	39-03
39-06	39-07	
39-11		



凡例	
記号	種別
---	排水区界
- - -	分区界
==>	幹線管きよ
==>	枝線管きよ
==>	圧送管きよ
○	円形管
□	馬てい形きよ
□	矩形きよ
□	開口きよ
□	蓋つき開口きよ
U	U字溝
○	0号人孔(内径75=円形)
⊙	1号人孔(内径90=円形)
○	2号人孔(内径120=円形)
○	3号人孔(内径150=円形)
●	4号人孔(内径180=円形)
●	350人孔(内径30=円形)
●	400人孔(内径30=円形)
●	500人孔(内径50=円形)
●	600人孔(内径60=円形)
○	積円人孔
○	副管付人孔
—	キャップ止
—	汚水樹
□	雨水樹
—	吐き口
□	伏せ越し
P	マンホールポンプ



計画機関 相生市
作業機関 写真エンジニアリング株式会社