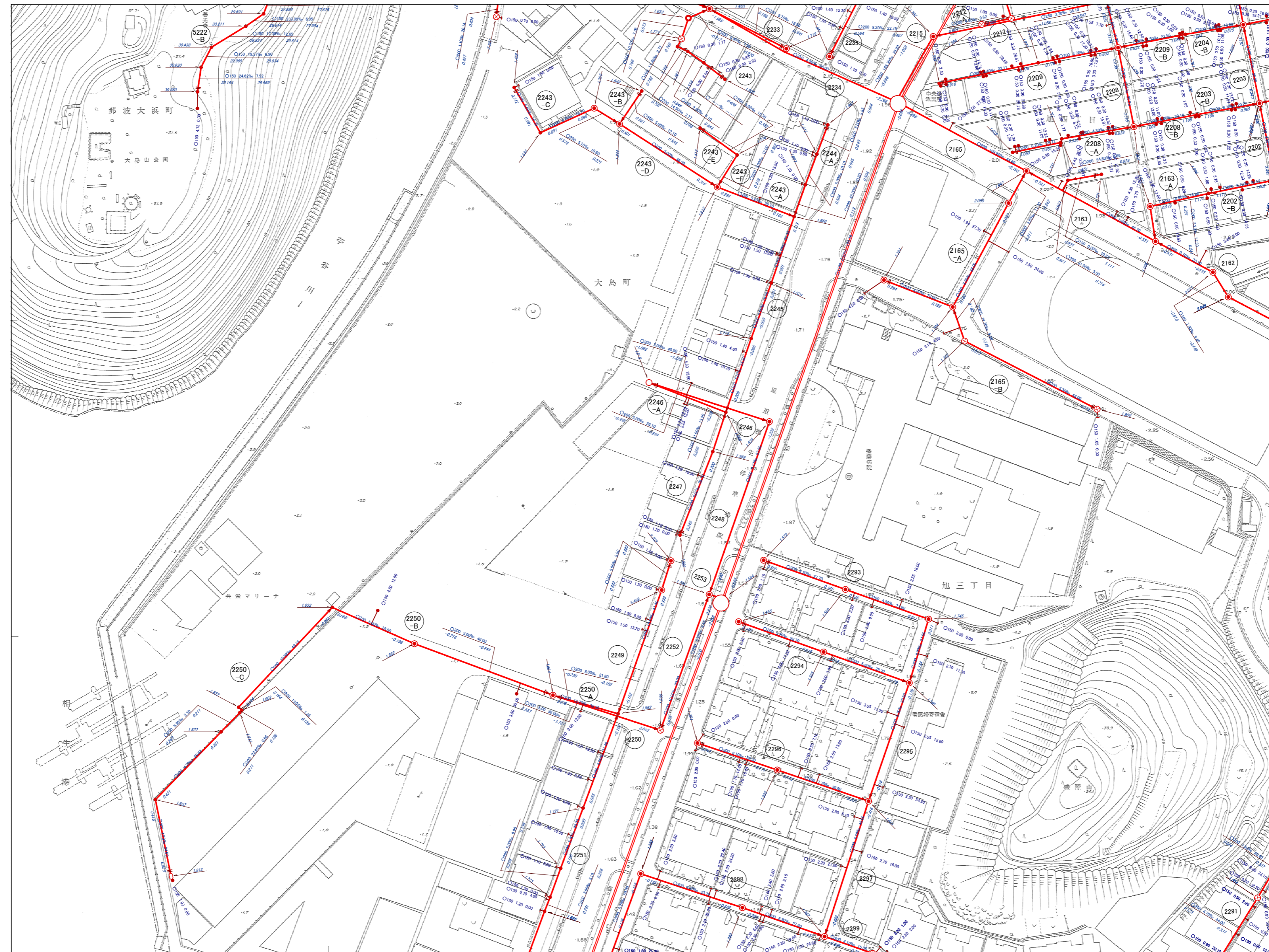
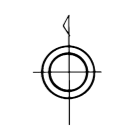
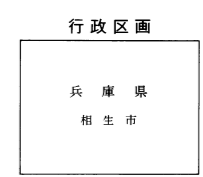


相生市公共下水道台帳施設平面図

平成二七年三月調製



38-06	38-07	38-08
38-11	38-12	38-13
38-16	38-17	38-18



凡例	
記号	種別
—	排水区界
- - -	分区界
—	幹線管きよ
—	枝線管きよ
—	圧送管きよ
○	円形管
□	馬てい形きよ
□	矩形きよ
□	開口きよ
□	蓋つき開口きよ
U	U字溝
○	0号人孔(内径75φ円形)
○	1号人孔(内径90φ円形)
○	2号人孔(内径120φ円形)
○	3号人孔(内径150φ円形)
○	4号人孔(内径180φ円形)
○	350人孔(内径350φ円形)
○	450人孔(内径450φ円形)
○	500人孔(内径500φ円形)
○	600人孔(内径600φ円形)
○	積円人孔
○	縦管付人孔
—	キャップ止
—	汚水井
□	雨水井
—	吐き口
—	伏せ越し
P	マンホールポンプ

計画機関 相生市
作業機関 写測エンジニアリング株式会社