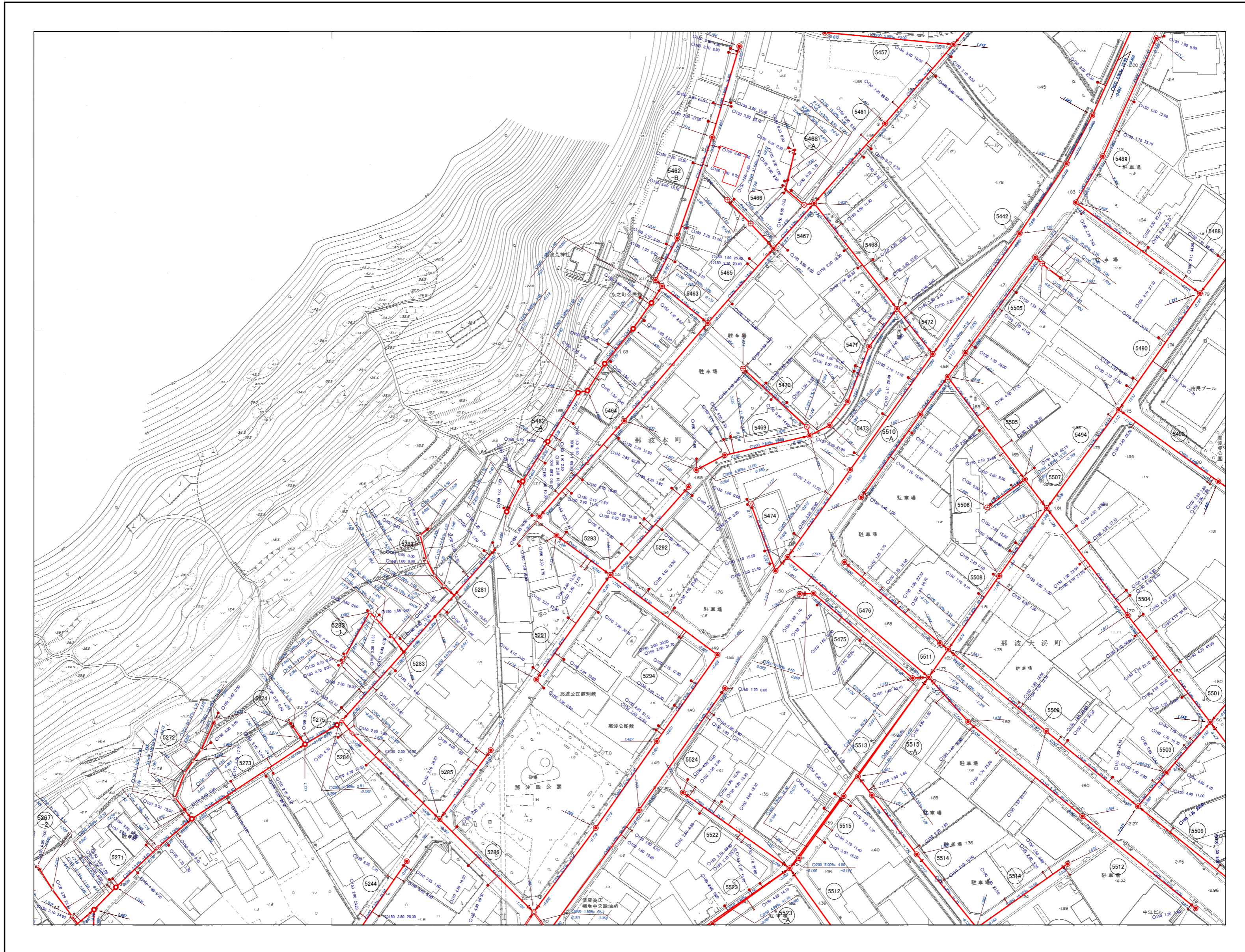
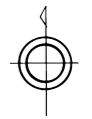
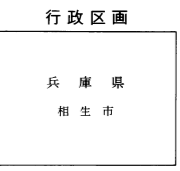


相生市公共下水道台帳施設平面図

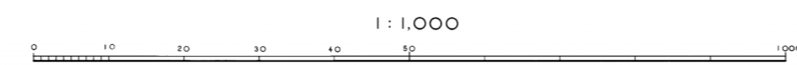
令和四年三月調製



	34-22	34-23
38-01	38-02	38-03
38-06	38-07	38-08



記号	種別
—	排水区界
- - -	分 区 界
→	幹線管きよ
→	枝線管きよ
→	圧送管きよ
○	円形管
□	馬てい形管
□	矩形管
□	開口
□	蓋つき開口
U	U字溝
○	0号人孔(内径750円形)
○	1号人孔(内径900円形)
○	2号人孔(内径1200円形)
○	3号人孔(内径1500円形)
○	4号人孔(内径1800円形)
○	350人孔(内径350円形)
○	500人孔(内径500円形)
○	600人孔(内径600円形)
○	積円人孔
○	縦管付人孔
—	キャップ止
→	汚水溝
□	雨水溝
→	吐き口
→	伏せ越し
P	マンホールポンプ



計画機関 相 生 市
作業機関 写真エンジニアリング株式会社