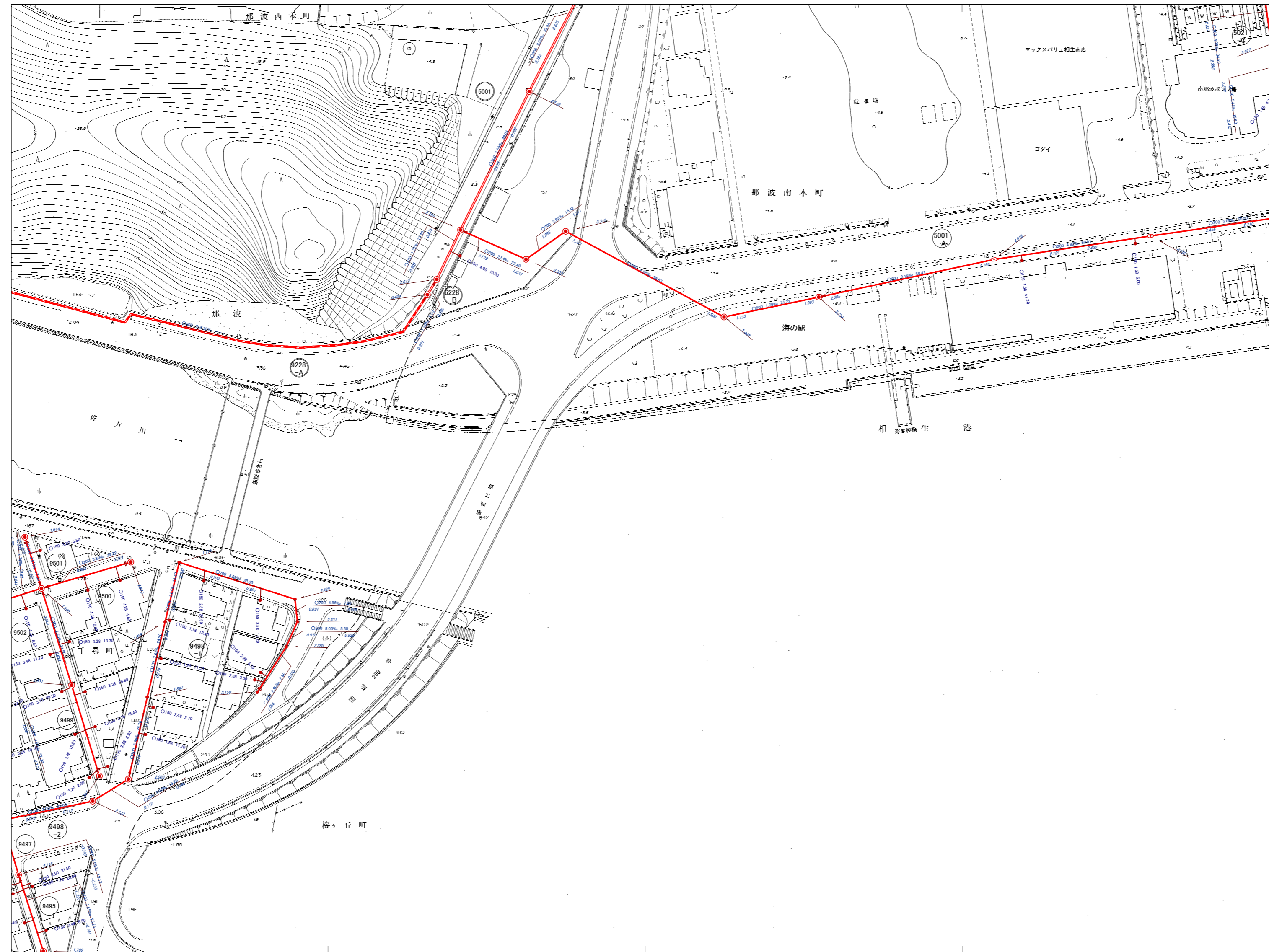
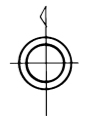
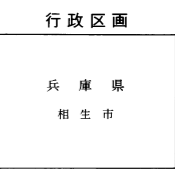


相生市公共下水道台帳施設平面図

令和二年三月調製



| | | |
|-------|-------|-------|
| 37-14 | 37-15 | 38-11 |
| 37-19 | 37-20 | 38-16 |
| 37-24 | 37-25 | |



| 凡例 | |
|-------|-----------------|
| 記号 | 種別 |
| --- | 排水区界 |
| - - - | 分 区 界 |
| → | 幹線管きよ |
| → | 枝線管きよ |
| → | 圧送管きよ |
| ○ | 円形管 |
| □ | 馬てい形きよ |
| □ | 矩形きよ |
| □ | 溝きよ |
| □ | 蓋つき開きよ |
| U | U字溝 |
| ○ | 0号人孔(内径75φ円形) |
| ○ | 1号人孔(内径90φ円形) |
| ○ | 2号人孔(内径120φ円形) |
| ○ | 3号人孔(内径150φ円形) |
| ○ | 4号人孔(内径180φ円形) |
| ○ | 350人孔(内径350φ円形) |
| ○ | 400人孔(内径400φ円形) |
| ○ | 500人孔(内径500φ円形) |
| ○ | 600人孔(内径600φ円形) |
| ○ | 積円人孔 |
| ○ | 縦管付人孔 |
| — | キャップ止 |
| → | 汚水溝 |
| □ | 雨水溝 |
| → | 吐き口 |
| → | 伏せ越し |
| P | マンホールポンプ |

