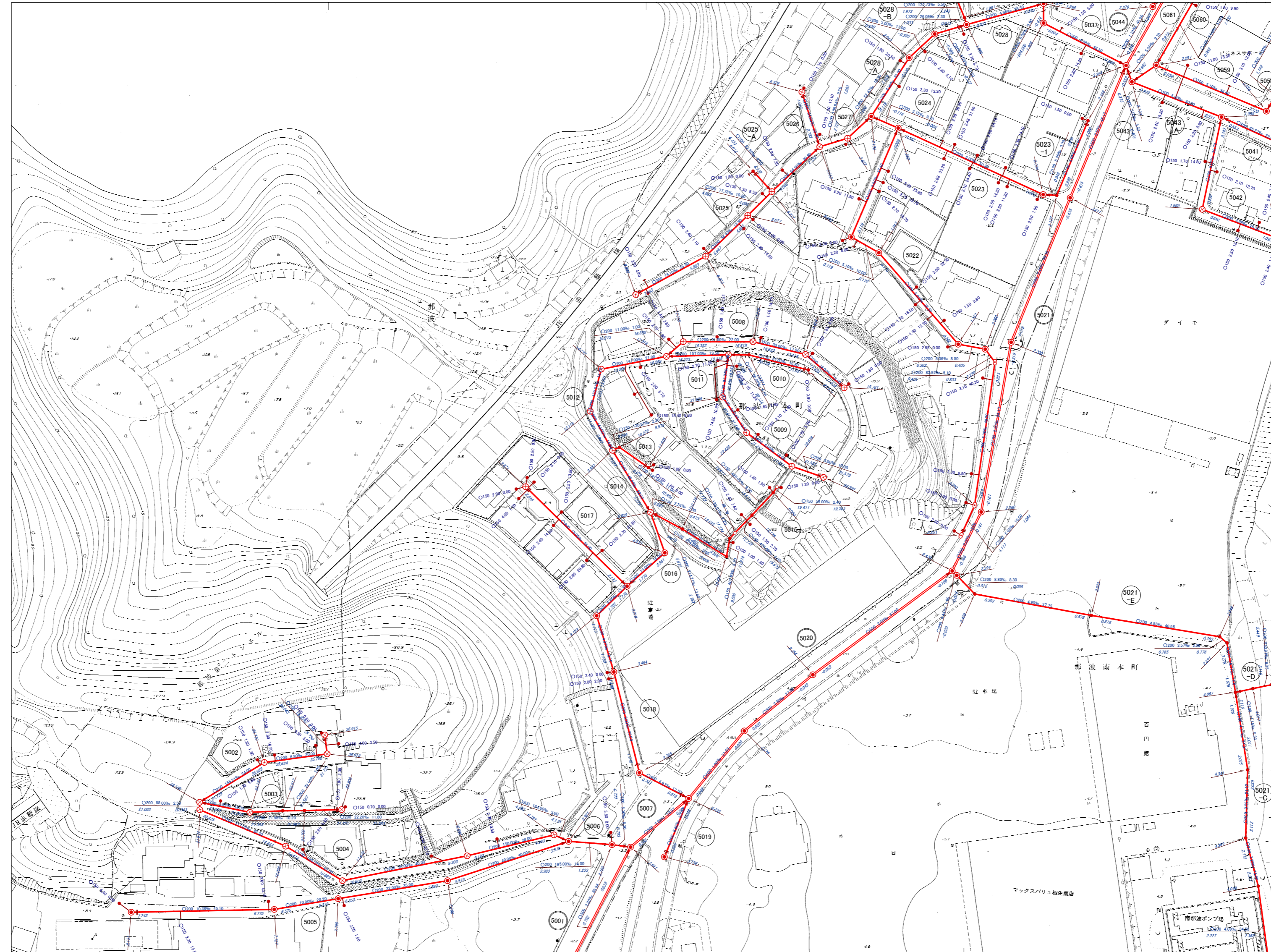
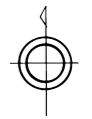
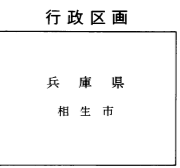


相生市公共下水道台帳施設平面図

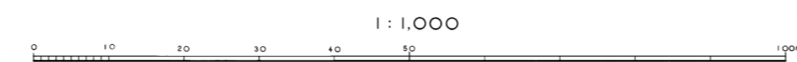
令和二年三月調製



	37-10	38-06
37-14	37-15	38-11
37-19	37-20	38-16



記号	種別
---	排水区界
---	分区界
→	幹線管きよ
→	枝線管きよ
→	圧送管きよ
○	円形管
□	角形管
□	開口
□	蓋つき開口
U	U字溝
○	0号人孔(内径75φ円形)
○	1号人孔(内径90φ円形)
○	2号人孔(内径120φ円形)
○	3号人孔(内径150φ円形)
○	4号人孔(内径180φ円形)
○	350人孔(内径350φ円形)
○	450人孔(内径450φ円形)
○	500人孔(内径500φ円形)
○	600人孔(内径600φ円形)
○	横円人孔
○	縦管付人孔
—	キャップ止
→	汚水井
□	雨水井
→	吐き口
→	伏せ越し
P	マンホールポンプ



計画機関 相生市
作業機関 写真エンジニアリング株式会社