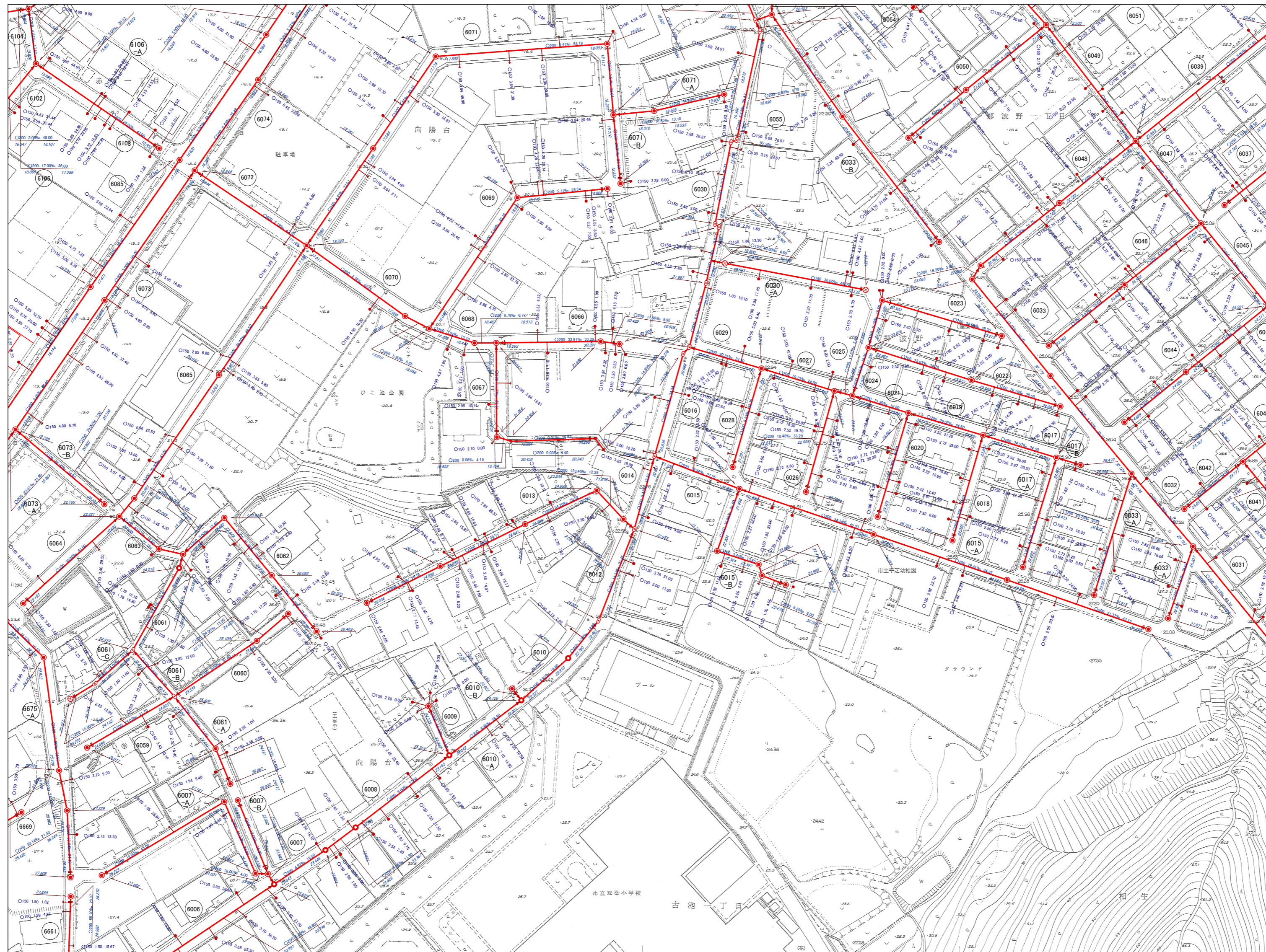
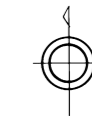
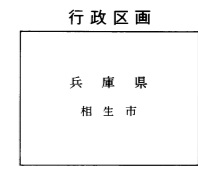


相生市公共下水道台帳施設平面図

令和四年三月調製



35-16	35-17	35-18
35-21	35-22	35-23
39-01	39-02	39-03



記号	種別
—	排水区界
- - -	分区界
→	幹線管きよ
→	枝線管きよ
→	圧送管きよ
○	円形管
□	馬てい形きよ
□	矩形きよ
□	開口きよ
□	蓋つき開口きよ
U	U字溝
○	0号人孔(内径750円形)
○	1号人孔(内径900円形)
○	2号人孔(内径1200円形)
○	3号人孔(内径1500円形)
○	4号人孔(内径1800円形)
○	350人孔(内径300円形)
○	500人孔(内径500円形)
○	600人孔(内径600円形)
○	横円人孔
○	縦管付人孔
—	キャップ止
→	汚水溝
□	雨水溝
→	吐き口
→	伏せ越し
P	マンホールポンプ

