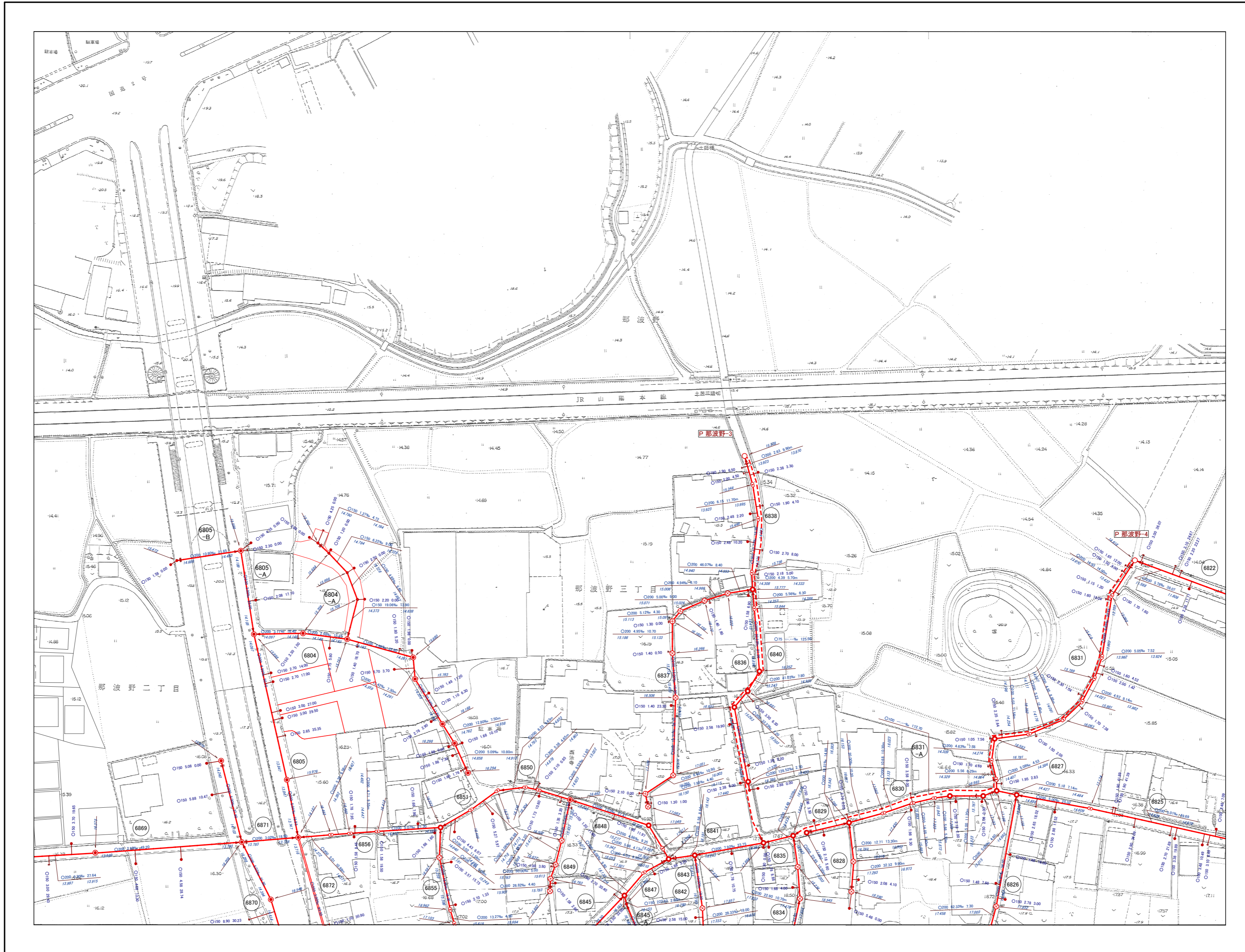
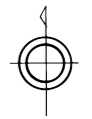
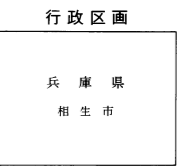


相生市公共下水道台帳施設平面図

令和四年三月調製



35-07		
35-12	35-13	35-14
35-17	35-18	35-19



凡例	
記号	種別
---	排水区界
---	分 区 界
→	幹線管きよ
→	枝線管きよ
→	圧送管きよ
○	円形管
□	馬てい形きよ
□	矩 形 管
□	開 き きよ
□	蓋つき開きよ
U	U 字溝
○	0号人孔(内径75φ円形)
○	1号人孔(内径90φ円形)
○	2号人孔(内径120φ円形)
○	3号人孔(内径150φ円形)
○	4号人孔(内径180φ円形)
○	350人孔(内径30φ円形)
○	500人孔(内径50φ円形)
○	600人孔(内径60φ円形)
○	積 円 人 孔
○	副管付人孔
○	キャップ止
→	汚 水 井
□	雨 水 井
→	吐 き 口
○	伏 せ 越 し
P	マンホールポンプ