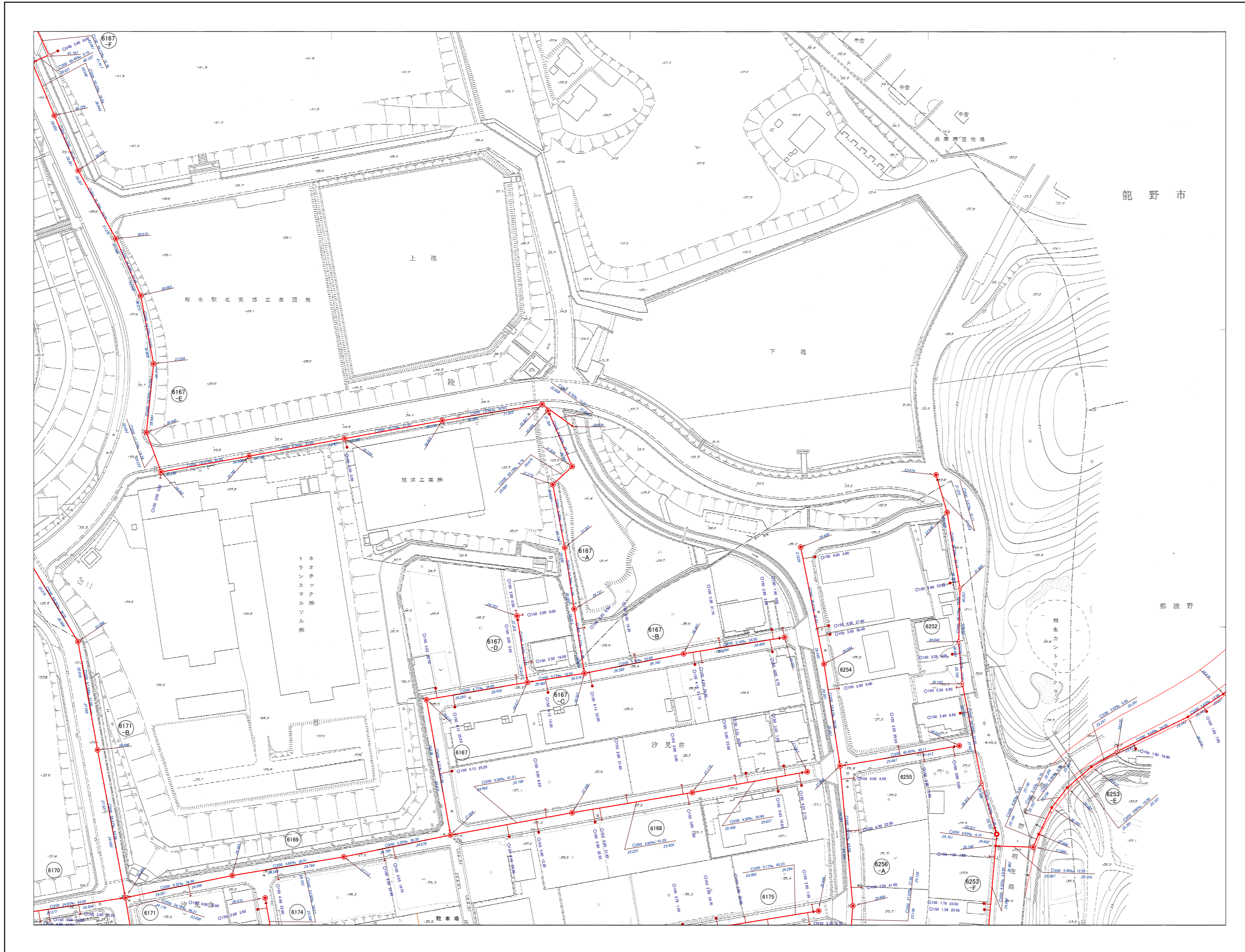


1:1,000
35-01

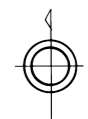

相生市公共下水道台帳施設平面図

令和三年三月調製



29-25	30-21	
34-05	35-01	35-02
34-10	35-06	35-07

行政区画



記号	種別
---	排水区界
- - -	分区界
→	幹線管きよ
→	枝線管きよ
→	圧送管きよ
○	円形管
□	馬てい形きよ
□	矩形きよ
□	開口きよ
□	蓋つき開口きよ
U	U字溝
○	0号人孔(内径750円形)
○	1号人孔(内径900円形)
○	2号人孔(内径1200円形)
○	3号人孔(内径1500円形)
○	4号人孔(内径1800円形)
●	350人孔(内径300円形)
●	450人孔(内径350円形)
●	500人孔(内径500円形)
●	600人孔(内径600円形)
○	積円人孔
○	副管付人孔
—	キャップ止
→	汚水樹
□	雨水樹
→	吐き口
→	伏せ越し
P	マンホールポンプ

計画機関 相生市
作業機関 写真エンジニアリング株式会社