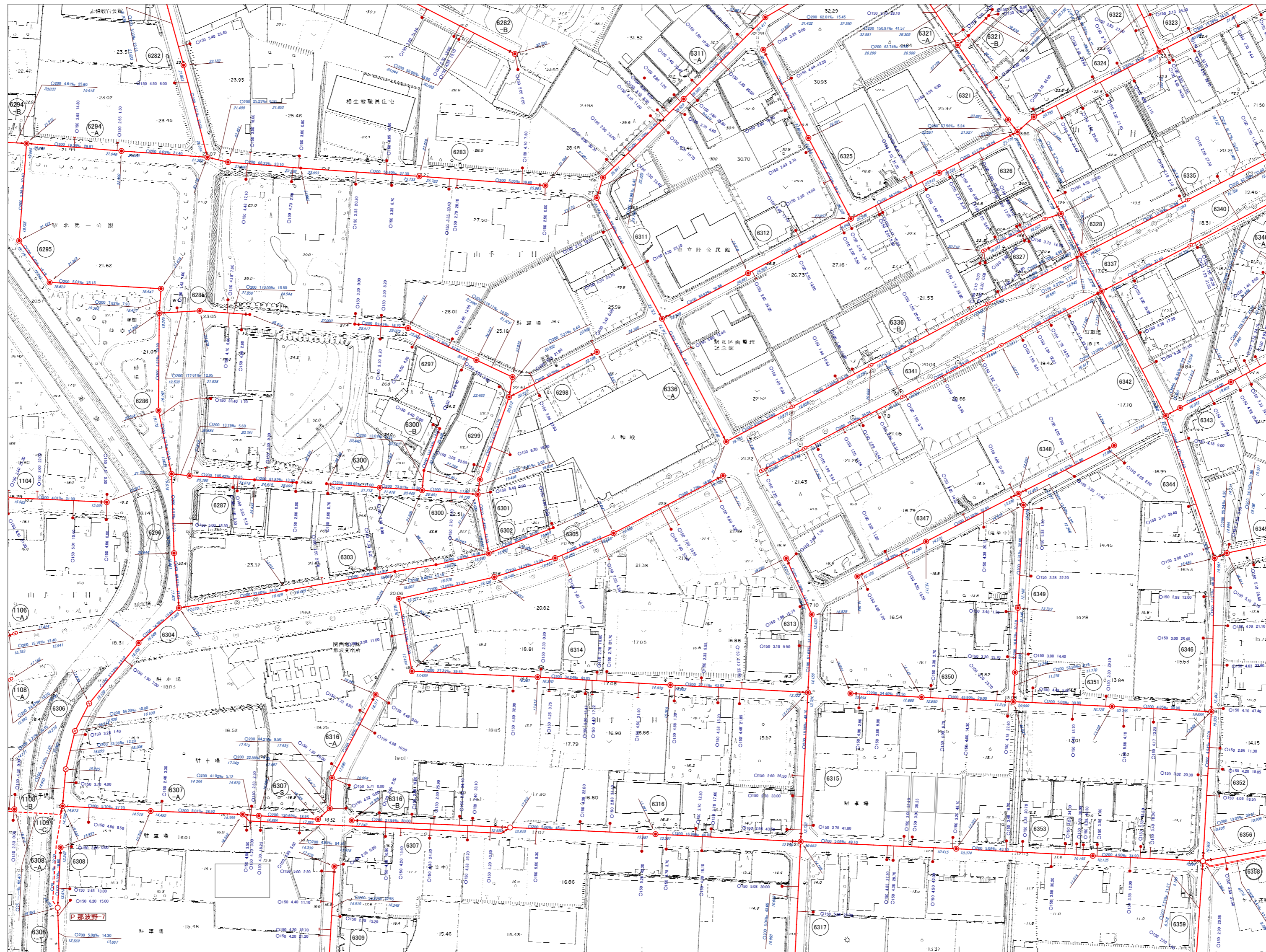
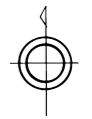
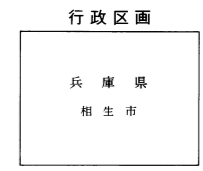


相生市公共下水道台帳施設平面図

令和三年三月調製



34-08	34-09	34-10
34-13	34-14	34-15
34-18	34-19	34-20



記号	種別
—	排水区界
- - -	分 区 界
→	幹線管きよ
→	枝線管きよ
→	圧送管きよ
○	内 形 管
□	溝てい形きよ
□	矩 形 管
□	溝 蓋 子
□	蓋つき開きよ
U	U 字溝
○	0号人孔(内径75=円形)
○	1号人孔(内径90=円形)
○	2号人孔(内径120=円形)
○	3号人孔(内径150=円形)
○	4号人孔(内径180=円形)
○	350人孔(内径350=円形)
○	450人孔(内径450=円形)
○	500人孔(内径500=円形)
○	600人孔(内径600=円形)
○	積 丹 人 孔
○	副 管 付 人 孔
—	キャップ止
→	汚 水 井
□	雨 水 井
→	吐 き 口
→	伏 せ 越 し
P	マンホールポンプ