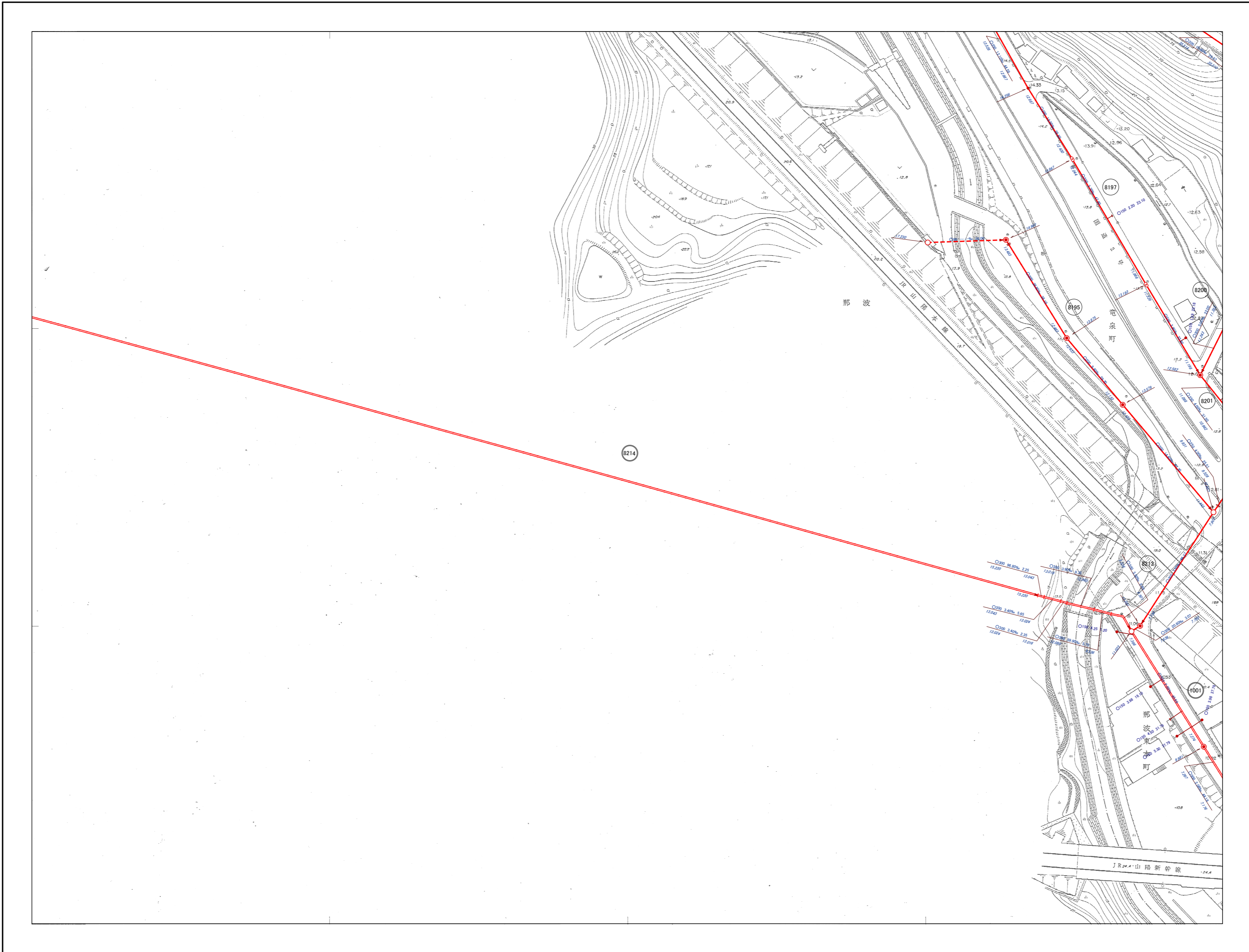


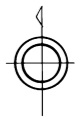
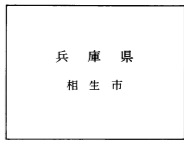
相生市公共下水道台帳施設平面図

平成三十一年三月調製

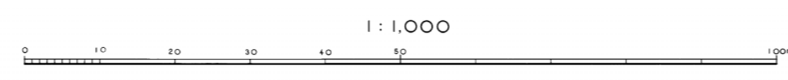


33-10	34-06	34-07
33-15	34-11	34-12
		34-17

行政区画



記号	種別
---	排水区界
---	分区界
→	幹線管きよ
→	枝線管きよ
→	圧送管きよ
○	円形管
□	馬てい形きよ
□	矩形きよ
□	開口きよ
□	蓋つき開口きよ
U	U字溝
○	0号人孔(内径75φ円形)
○	1号人孔(内径90φ円形)
○	2号人孔(内径120φ円形)
○	3号人孔(内径150φ円形)
○	4号人孔(内径180φ円形)
●	350人孔(内径30φ円形)
●	400人孔(内径35φ円形)
●	500人孔(内径50φ円形)
●	600人孔(内径60φ円形)
○	横円人孔
○	縦管付人孔
—	キャップ止
→	汚水井
□	雨水井
→	吐き口
□	伏せ越し
P	マンホールポンプ



計画機関 相生市
作業機関 写真エンジニアリング株式会社