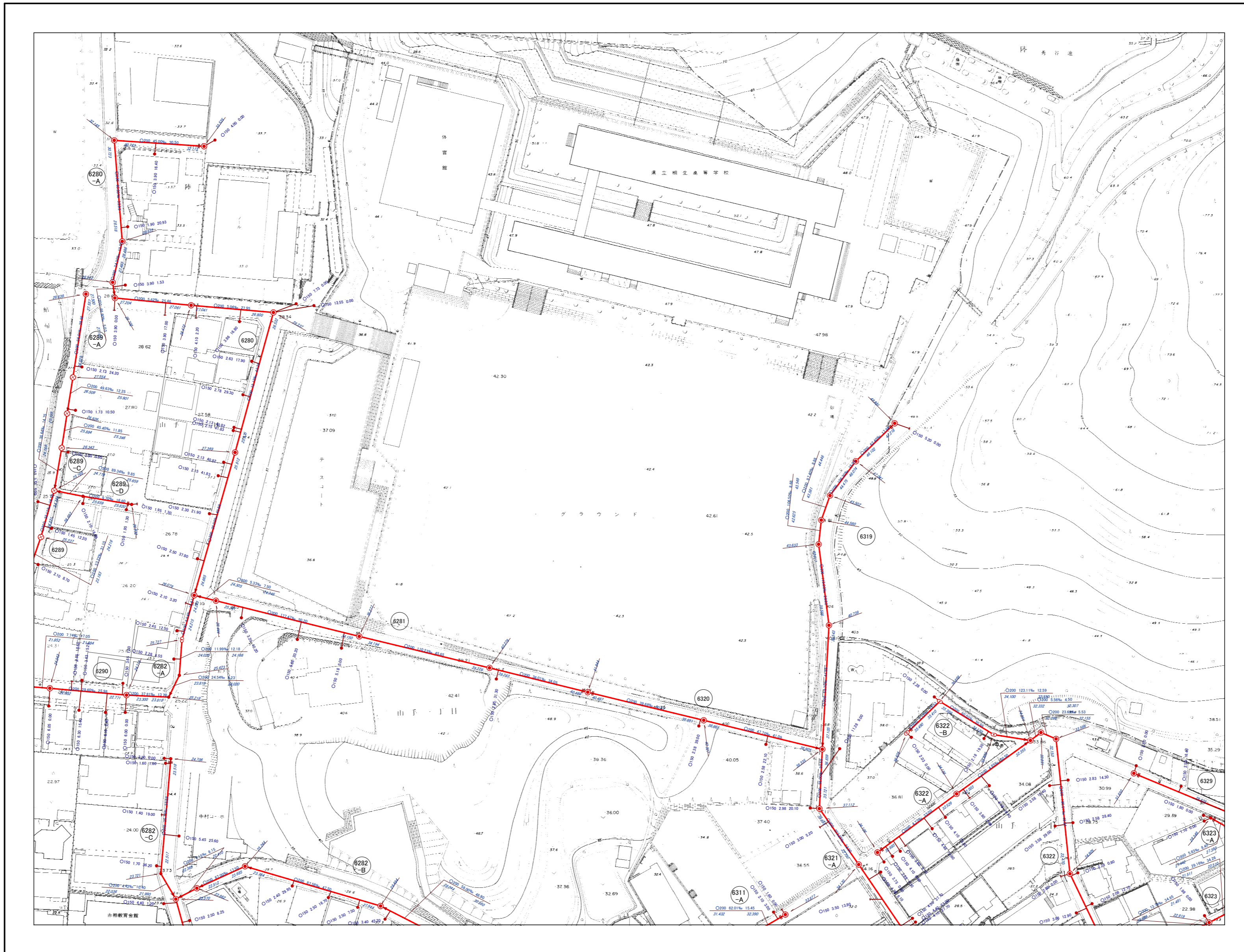
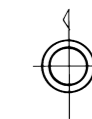
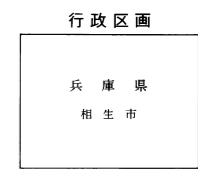


相生市公共下水道台帳施設平面図

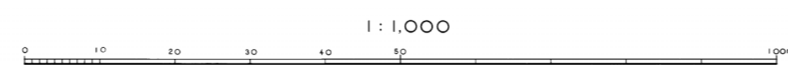
令和二年三月調製



		34-05
34-08	34-09	34-10
34-13	34-14	34-15



凡例	
記号	種別
---	排水区界
---	分 区 界
→	幹線管きよ
→	枝線管きよ
→	圧送管きよ
○	内 形 管
□	馬てい形きよ
□	矩 形 管
□	溝 蓋 蓋
□	蓋つき開きよ
U	U 字溝
○	0号人孔(内径75mm円形)
○	1号人孔(内径90mm円形)
○	2号人孔(内径120mm円形)
○	3号人孔(内径150mm円形)
○	4号人孔(内径180mm円形)
○	350人孔(内径300mm円形) の設置高:管径20~350mm円形
○	500人孔(内径500mm円形)
○	600人孔(内径600mm円形)
○	横 円 人 孔
○	縦 管 付 人 孔
—	キャップ止
→	汚 水 井
□	雨 水 井
→	吐 き 口
→	伏 せ 越 し
P	マンホールポンプ



計画機関 相 生 市
作業機関 写真エンジニアリング株式会社