


1:1,000
34-08

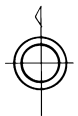

相生市公共下水道台帳施設平面図

平成三十年三月調製

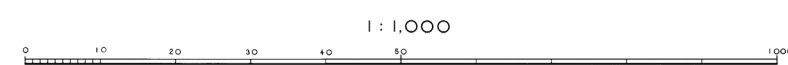


34-07	34-08	34-09
34-12	34-13	34-14

行政区画



凡例	
記号	種別
---	排水区界
---	分区界
→	幹線管きよ
→	枝線管きよ
→	圧送管きよ
○	円形管
□	馬てい形きよ
□	矩形きよ
□	開口きよ
□	蓋つき開口きよ
U	U字溝
○	0号人孔(内径75mm円形)
⊙	1号人孔(内径90mm円形)
○	2号人孔(内径120mm円形)
○	3号人孔(内径150mm円形)
○	4号人孔(内径180mm円形)
●	350人孔(内径300mm円形)
●	400人孔(内径350mm円形)
●	500人孔(内径500mm円形)
●	600人孔(内径600mm円形)
○	積円人孔
○	副管付人孔
—	キャップ止
→	汚水井
□	雨水井
→	吐き口
□	伏せ越し
P	マンホールポンプ



計画機関 相生市
作業機関 写測エンジニアリング株式会社