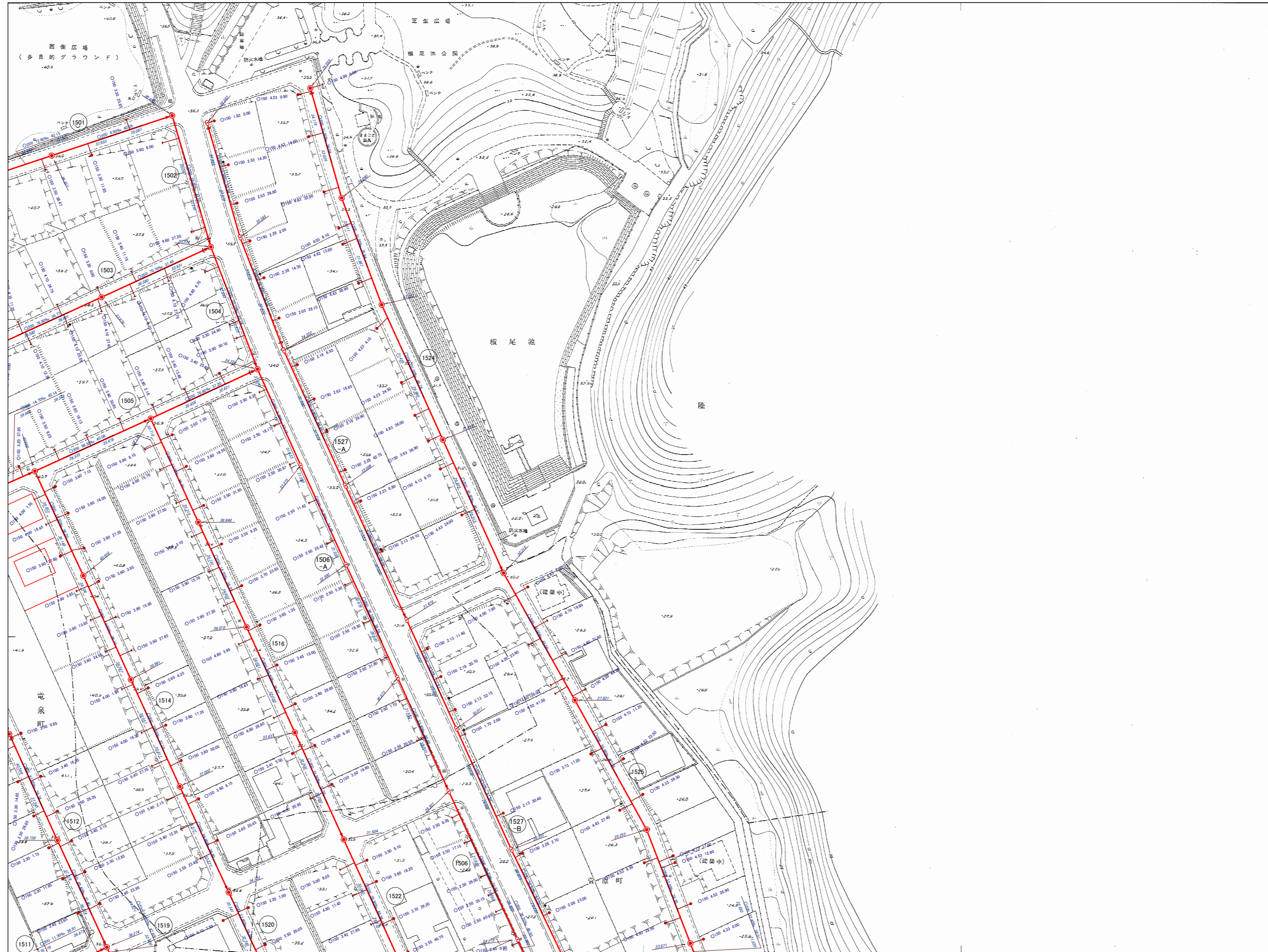
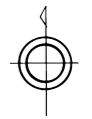
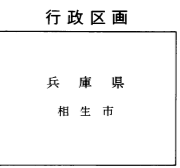


相生市公共下水道台帳施設平面図

令和四年三月調製



34-01		
34-06	34-07	34-08
34-11	34-12	34-13



記号	種別
---	排水区界
---	分区界
→	幹線管きよ
→	枝線管きよ
→	圧送管きよ
○	円形管
□	馬てい形きよ
□	矩形きよ
□	開口きよ
□	蓋つき開口きよ
U	U字溝
○	0号人孔(内径75φ円形)
○	1号人孔(内径90φ円形)
○	2号人孔(内径120φ円形)
○	3号人孔(内径150φ円形)
○	4号人孔(内径180φ円形)
○	350人孔(内径30φ円形)
○	500人孔(内径50φ円形)
○	600人孔(内径60φ円形)
○	楕円人孔
○	副管付人孔
—	キャップ止
→	汚水溝
□	雨水溝
→	吐き口
□	伏せ越し
P	マンホールポンプ