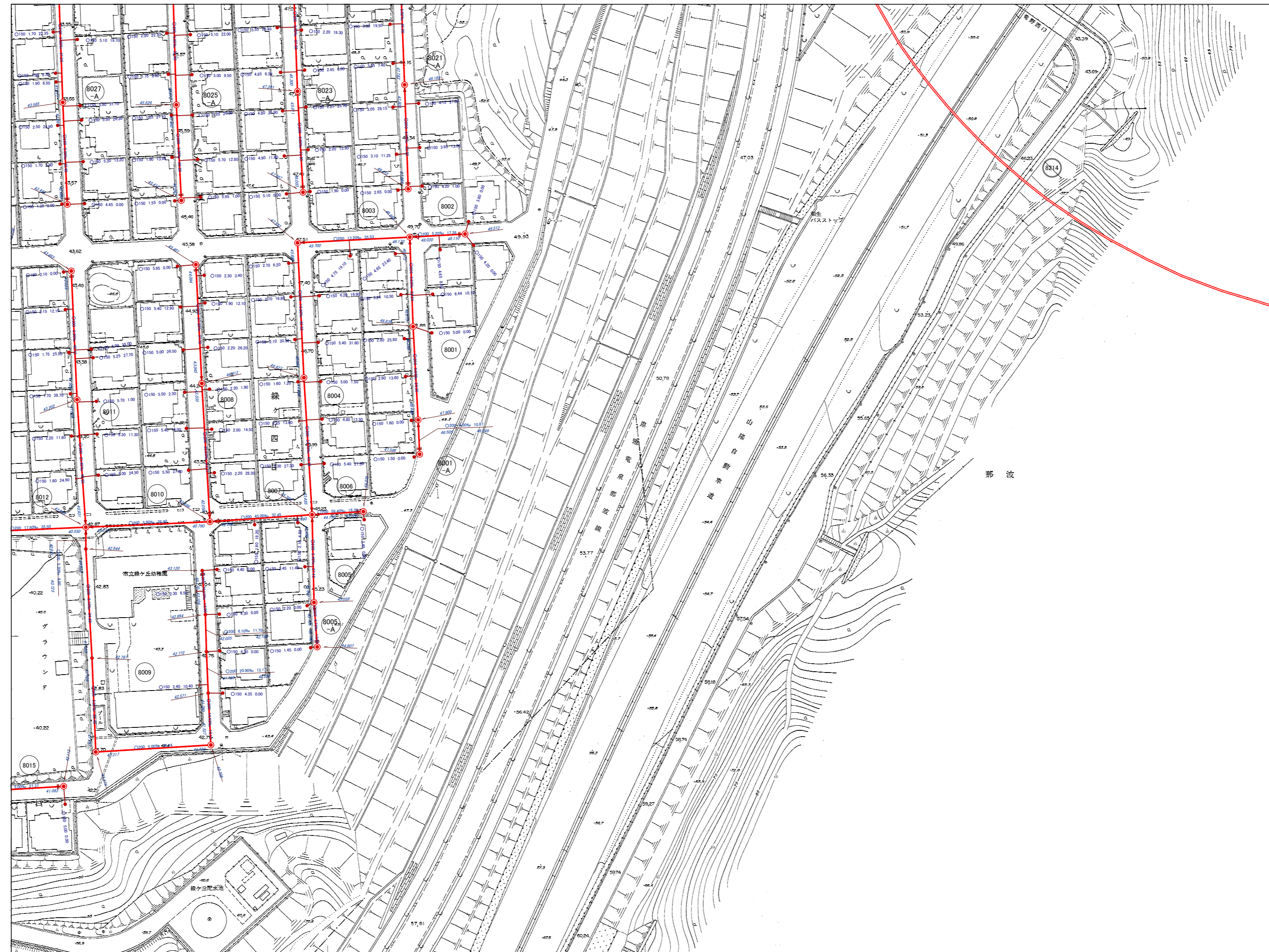


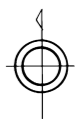

相生市公共下水道台帳施設平面図

平成三十年三月調製



33-09	33-10	34-06
33-14	33-15	34-11
33-19		

行政区画



記号	種別
—	排水区界
- - -	分区界
→	幹線管きよ
→	枝線管きよ
→	圧送管きよ
○	円形管
□	馬てい形きよ
□	矩形きよ
□	開口きよ
□	蓋つき開口きよ
U	U字溝
○	0号人孔(内径75φ円形)
○	1号人孔(内径90φ円形)
○	2号人孔(内径120φ円形)
○	3号人孔(内径150φ円形)
○	4号人孔(内径180φ円形)
●	350人孔(内径350φ円形)
●	450人孔(内径450φ円形)
●	500人孔(内径500φ円形)
●	600人孔(内径600φ円形)
○	積円人孔
○	副管付人孔
—	キャップ止
→	汚水井
□	雨水井
→	吐き口
□	伏せ越し
P	マンホールポンプ

