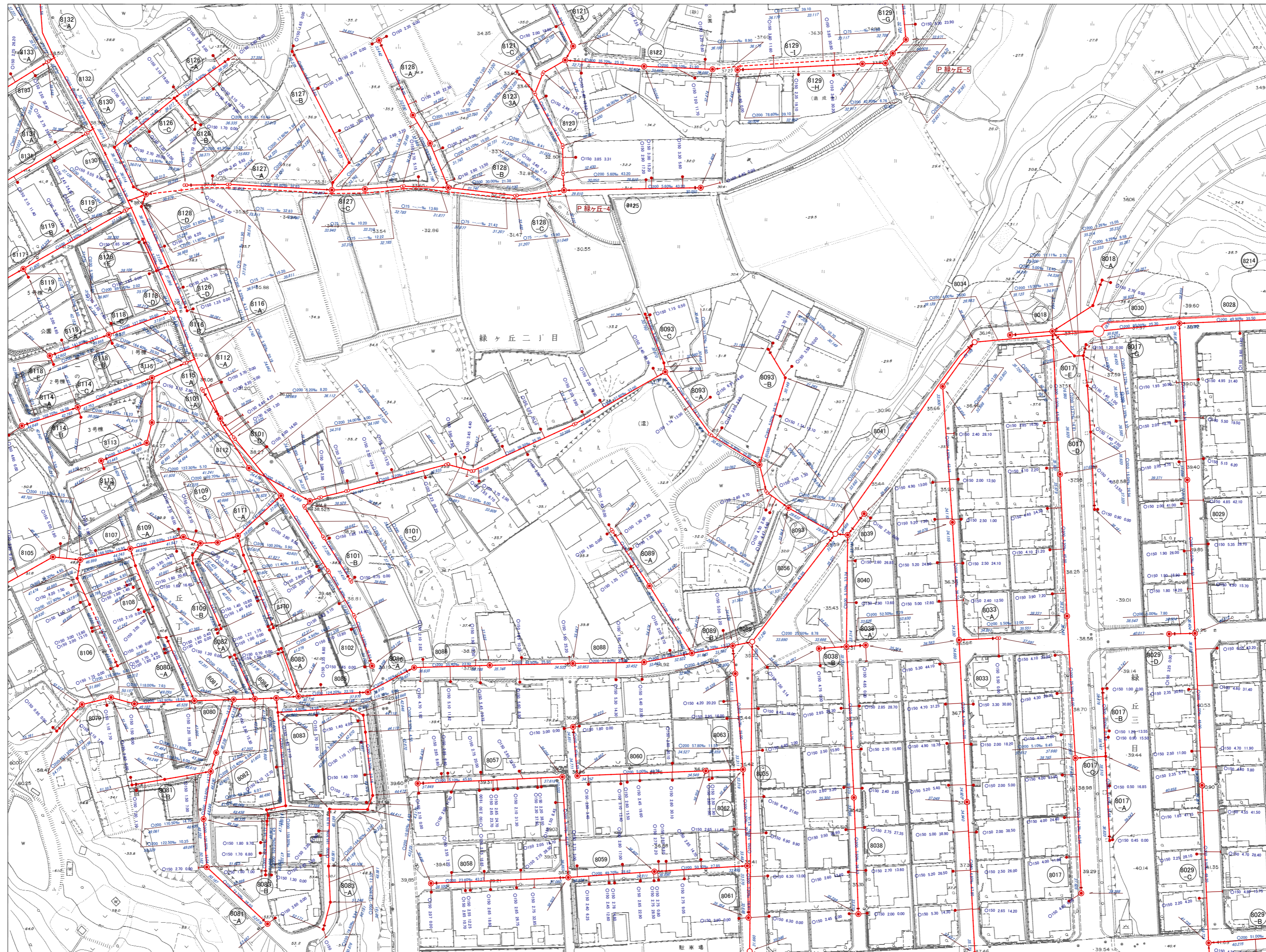
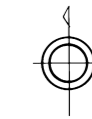
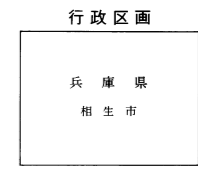


相生市公共下水道台帳施設平面図

令和三年三月調製



33-03	33-04	33-05
33-08	33-09	33-10
	33-14	33-15



記号	種別
—	排水区界
---	分 水 界
→	幹線管きよ
→	枝線管きよ
→	圧送管きよ
○	円形管
□	角形管
□	溝きよ
□	溝つき開き
□	蓋つき開き
U	U字溝
○	0号人孔(内径750円形)
○	1号人孔(内径900円形)
○	2号人孔(内径1200円形)
○	3号人孔(内径1500円形)
○	4号人孔(内径1800円形)
○	350人孔(内径300円形) の仮設管(内径200-250円形)
○	500人孔(内径500円形)
○	600人孔(内径600円形)
○	積円人孔
○	副管付人孔
—	キャップ止
→	汚水井
□	雨水井
→	吐き口
→	伏せ越し
P	マンホールポンプ