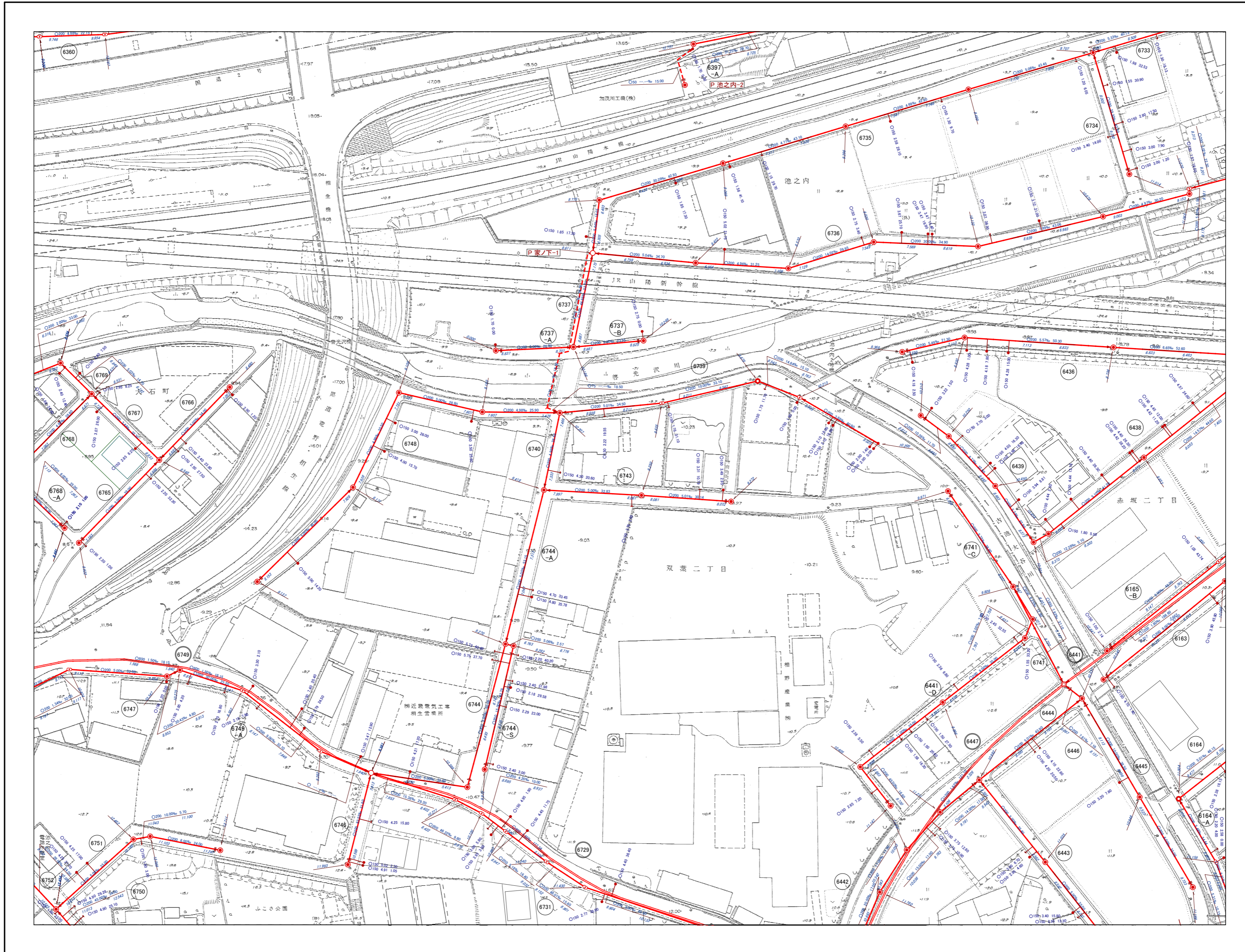


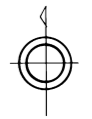
相生市公共下水道台帳施設平面図

令和四年三月調製

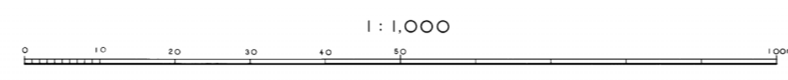


| | | |
|-------|-------|-------|
| 34-14 | 34-15 | 35-11 |
| 34-19 | 34-20 | 35-16 |
| 34-24 | 34-25 | 35-21 |

行政区画
兵庫県
相生市



| 記号 | 種別 |
|-------|-----------------|
| --- | 排水区界 |
| - - - | 分 区 界 |
| ==> | 幹線管きよ |
| ==> | 枝線管きよ |
| ==> | 圧送管きよ |
| ○ | 内 形 管 |
| □ | 馬てい形きよ |
| □ | 矩 形 管 |
| □ | 開 き きよ |
| □ | 蓋つき開きよ |
| U | U 字溝 |
| ○ | 0号人孔(内径75φ円形) |
| ○ | 1号人孔(内径90φ円形) |
| ○ | 2号人孔(内径120φ円形) |
| ○ | 3号人孔(内径150φ円形) |
| ○ | 4号人孔(内径180φ円形) |
| ○ | 350人孔(内径300φ円形) |
| ○ | 500人孔(内径500φ円形) |
| ○ | 600人孔(内径600φ円形) |
| ○ | 積 円 人 孔 |
| ○ | 副管付人孔 |
| — | キャップ止 |
| → | 汚 水 井 |
| → | 雨 水 井 |
| → | 吐 き 口 |
| → | 伏 せ 越 し |
| P | マンホールポンプ |



計画機関 相 生 市
作業機関 写真エンジニアリング株式会社