

事務事業評価シート

1 基本情報

| | | | | | | | |
|------------|-------------------|---|--------------|----------|-------------|-----------------|-------------|
| | | 事業番号 | 010101010100 | | 事業の種類 | 4 | |
| 年度 | 28 | 事務事業名 | 子育て情報提供事業 | | 予算事業名 | 子育て情報提供事業 優先度 3 | |
| まちづくり目標 | | 健やかな成長と人間力をのばせるまち | | 担当部局名 | 健康福祉部子育て元気課 | | |
| 施策名(中) | | 子どもを産み、育てやすい環境をつくる | | 担当課長 | 友上 啓子 | | 担当者名 牧野 さとみ |
| 取組み事項 | | 育児相談・情報提供体制を充実する | | 実施計画への記載 | 無 | | 主要事業の指定 無 |
| 実施計画事業名 | | | | | | | |
| 根拠法規及び関連法規 | | | | | | | |
| 事業の目的 | 誰のために(具体的に) | 子育てを行うすべての家庭 | | | | | |
| | 誰(何)を対象として | 児童及びその養育者 | | | | | |
| | 意図(どのような状態にしたいのか) | 子育て中の親に、仲間づくりや情報交換ができる地域の拠点や子育て関連情報の提供を行い、子育て支援を推進する。 | | | | | |

2 事業の概要 Do

| | | | | | | | |
|-------|-------------------|--|--------|--------|--------|--------|--|
| 実施の概要 | | 子育て支援を推進するため、子育て中の親に仲間づくりや情報交換ができる地域子育て拠点のイベント情報や子育て関連情報を提供する。 | | | | | |
| 活動実績 | 項目 | 単位 | 26年度実績 | 27年度実績 | 28年度実績 | 29年度計画 | |
| | 子育て支援センターげんきの参加人数 | 人 | — | — | — | — | |
| | 子育て学習センターの参加人数 | 人 | 12000 | 10987 | 10274 | 11000 | |
| | 子育てひろばの参加人数 | 延人数 | 7121 | 8265 | 7543 | 8000 | |

3 投入資源

| | | | | | | | | | |
|---------|-----------|-----------|-----------|-----------|-----------|-----------|-----------|-----|----|
| | | 会計区分 | 一般会計 | | 事業費単位:円 | | | | |
| インプット指標 | | 26年度決算 | 27年度決算 | 前年比 | 28年度決算 | 前年比 | 29年度予算 | 前年比 | 備考 |
| 人員 | 部長以上職員 | 0.027 | 0.026 | 96 | 0.026 | 100 | 0.027 | 104 | |
| | 参事以下職員 | 0.086 | 0.081 | 94 | 0.066 | 81 | 0.046 | 70 | |
| | 臨時職員 | 0.100 | 0.100 | 100 | 0.100 | 100 | 0.100 | 100 | |
| 支出内訳 | 人件費 | 1,267,861 | 1,203,196 | 95 | 1,106,436 | 92 | 971,293 | 88 | |
| | 事業費 | 335,946 | 348,444 | 104 | 370,000 | 106 | 354,000 | 96 | |
| | 合計 | 1,603,807 | 1,551,640 | 97 | 1,476,436 | 95 | 1,325,293 | 90 | |
| 財源内訳 | 国庫支出金 | | | — | | — | | — | |
| | 県支出金 | | | — | | — | | — | |
| | 市債 | | | — | | — | | — | |
| | その他 | | | — | | — | | — | |
| | 一般財源 | 1,603,807 | 1,551,640 | 97 | 1,476,436 | 95 | 1,325,293 | 90 | |
| 合計 | 1,603,807 | 1,551,640 | 97 | 1,476,436 | 95 | 1,325,293 | 90 | | |

※ 事業の進捗状況

事業費単位:円

4 評価指標

【有効性】

| | | | | | | | | | |
|---------|----|------------------|-------|-------|-------|-------|----------|-------|----|
| 指標名1 | | 地域子育て支援拠点事業参加延人数 | | | | | | | |
| 指標説明(式) | | | | | | | | | |
| 指標単位 | 区分 | 26年度 | 27年度 | 前年比 | 28年度 | 前年比 | 29年度(計画) | 前年比 | 備考 |
| 人 | 目標 | 13000 | 12500 | 96.2 | 12500 | 100.0 | 11000 | 88.0 | |
| | 実績 | 12000 | 10987 | 91.6 | 10274 | 93.5 | | | |
| 指標名2 | | 子育てひろば参加延人数 | | | | | | | |
| 指標説明(式) | | | | | | | | | |
| 指標単位 | 区分 | 26年度 | 27年度 | 前年比 | 28年度 | 前年比 | 29年度(計画) | 前年比 | 備考 |
| 人 | 目標 | 6500 | 7300 | 112.3 | 8000 | 109.6 | 8000 | 100.0 | |
| | 実績 | 7121 | 8265 | 116.1 | 7543 | 91.3 | | | |

【効率性】

| 指標名1 | | | | | | | | | |
|---------|----|------|------|-----|------|-----|----------|-----|----|
| 指標説明(式) | | | | | | | | | |
| 指標単位 | 区分 | 26年度 | 27年度 | 前年比 | 28年度 | 前年比 | 29年度(計画) | 前年比 | 備考 |
| | 目標 | | | - | | - | | - | |
| | 実績 | | | - | | - | | - | |

| 指標名2 | | | | | | | | | |
|---------|----|------|------|-----|------|-----|----------|-----|----|
| 指標説明(式) | | | | | | | | | |
| 指標単位 | 区分 | 26年度 | 27年度 | 前年比 | 28年度 | 前年比 | 29年度(計画) | 前年比 | 備考 |
| | 目標 | | | - | | - | | - | |
| | 実績 | | | - | | - | | - | |

5 事業の評価(28年度実績) Check

| 評価視点 | 具体的な評価視点 | 評価コメント及び現状認識 | 担当課評価 |
|------|--------------|---|-------|
| 有効性 | 成果の向上 | 地域ごとにある子育てひろばや学習センター、他のイベントなどに保護者を選んで参加できる。 | 3 |
| | 市民サービス | 身近な場所に子育て支援拠点があることで利用しやすい。 | |
| 効率性 | 手段の最適性 | 打合せは子育て支援室が担当し適切な記載内容となっている。 | 3 |
| | | | |
| 進捗状況 | 事業計画に対する進捗状況 | 概ね計画通りに進捗している | 3 |

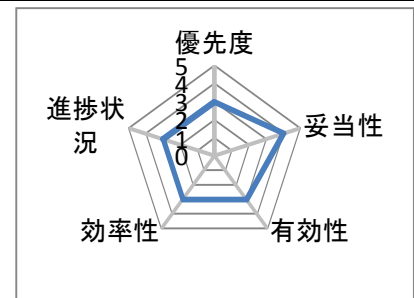
6 課題として認識された点

| 評価視点 | 具体的な評価視点 | 内容 |
|------|----------|---------------------------------|
| 有効性 | 市民サービス | 地域子育て支援拠点、子育てひろばの利用者が少しずつ減っている。 |

7 事業の改革改善 Action

評価結果を踏まえた29年度の改革改善内容

| 評価視点 | 具体的な評価視点 | 内容 |
|------|----------|---------------------------------------|
| 有効性 | 市民サービス | 情報については定期的に見直し、適切な時期に、リアルタイムな情報発信を行う。 |



| | |
|------|------|
| 配点 | 32.5 |
| 総合評価 | 21 |

事務事業評価シート

1 基本情報

| | | | | | | | |
|------------|-------------------|---|--------------|----------|-------------|-------------------|------------|
| | | 事業番号 | 010101010200 | | 事業の種類 | 4 | |
| 年度 | 28 | 事務事業名 | 子育て学習活動推進事業 | | 予算事業名 | 子育て学習活動推進事業 優先度 3 | |
| まちづくり目標 | | 健やかな成長と人間力をのばせるまち | | 担当部局名 | 健康福祉部子育て元気課 | | |
| 施策名(中) | | 子どもを産み、育てやすい環境をつくる | | 担当課長 | 友上 啓子 | | 担当者名 高橋 克和 |
| 取組み事項 | | 育児相談・情報提供体制を充実する | | 実施計画への記載 | 無 | | 主要事業の指定 無 |
| 実施計画事業名 | | | | | | | |
| 根拠法規及び関連法規 | | 相生市子育て学習センターに関する規則 | | | | | |
| 事業の目的 | 誰のために(具体的に) | 子育て中の親及び保護者 | | | | | |
| | 誰(何)を対象として | 就学前の乳幼児とその親及び保護者 | | | | | |
| | 意図(どのような状態にしたいのか) | 不安や悩みに対応し、家庭や地域の教育力を高めるとともに、相談業務を通じ就学前児童の健全な育成が図れる家庭環境を支援する | | | | | |

2 事業の概要 Do

| | | | | | | | |
|-------|--------|--|--------|--------|--------|--------|--|
| 実施の概要 | | 就学前の乳幼児とその保護者を対象として、不安や悩みに対応し、家庭や地域の教育力を高めるため、子育て親子の交流等を促進し、相談活動、グループの育成、幼児教育学級等を開催する。 | | | | | |
| 活動実績 | 項目 | 単位 | 26年度実績 | 27年度実績 | 28年度実績 | 29年度計画 | |
| | 利用人数 | 人 | 12000 | 10987 | 10274 | 12500 | |
| | 事業参加者数 | 人 | 8659 | 7856 | 7579 | 8000 | |
| | 相談件数 | 件 | 124 | 142 | 141 | 140 | |

3 投入資源

| | | | | | | | | | |
|---------|--------|-----------|-----------|-----|-----------|-----|-----------|-----|----|
| | | 会計区分 | 一般会計 | | 事業費単位:円 | | | | |
| インプット指標 | | 26年度決算 | 27年度決算 | 前年比 | 28年度決算 | 前年比 | 29年度予算 | 前年比 | 備考 |
| 人員 | 部長以上職員 | 0.027 | 0.026 | 96 | 0.026 | 100 | 0.027 | 104 | |
| | 参事以下職員 | 0.168 | 0.166 | 99 | 0.142 | 86 | 0.106 | 75 | |
| | 臨時職員 | 1.172 | 1.174 | 100 | 1.161 | 99 | 1.167 | 101 | |
| 支出内訳 | 人件費 | 4,508,157 | 4,544,572 | 101 | 4,445,123 | 98 | 4,399,816 | 99 | |
| | 事業費 | 2,632,227 | 2,594,461 | 99 | 2,498,053 | 96 | 2,565,840 | 103 | |
| | 合計 | 7,140,384 | 7,139,033 | 100 | 6,943,176 | 97 | 6,965,656 | 100 | |
| 財源内訳 | 国庫支出金 | 1,462,000 | 1,462,000 | 100 | 1,520,000 | 104 | 1,520,000 | 100 | |
| | 県支出金 | 1,462,000 | 1,462,000 | 100 | 1,520,000 | 104 | 1,520,000 | 100 | |
| | 市債 | | | - | | - | | - | |
| | その他 | | | - | | - | | - | |
| | 一般財源 | 4,216,384 | 4,215,033 | 100 | 3,903,176 | 93 | 3,925,656 | 101 | |
| | 合計 | 7,140,384 | 7,139,033 | 100 | 6,943,176 | 97 | 6,965,656 | 100 | |

※ 事業の進捗状況

事業費単位:円

4 評価指標

【有効性】

| | | | | | | | | | |
|---------|----|-------------|-------|-------|-------|-------|----------|-------|----|
| 指標名1 | | 利用人数 | | | | | | | |
| 指標説明(式) | | 利用人数 | | | | | | | |
| 指標単位 | 区分 | 26年度 | 27年度 | 前年比 | 28年度 | 前年比 | 29年度(計画) | 前年比 | 備考 |
| 人 | 目標 | 13000 | 12500 | 96.2 | 12500 | 100.0 | 12500 | 100.0 | |
| | 実績 | 12000 | 10987 | 91.6 | 10274 | 93.5 | | | |
| 指標名2 | | 1回当たり事業参加人数 | | | | | | | |
| 指標説明(式) | | 事業参加人数/実施回数 | | | | | | | |
| 指標単位 | 区分 | 26年度 | 27年度 | 前年比 | 28年度 | 前年比 | 29年度(計画) | 前年比 | 備考 |
| 人 | 目標 | 50 | 45 | 90.0 | 45 | 100.0 | 45 | 100.0 | |
| | 実績 | 39 | 43 | 110.3 | 42 | 97.7 | | | |

【効率性】

| 指標名1 | | 利用者一人あたりコスト | | | | | | | |
|---------|----|-------------------|------|-------|------|-------|----------|------|----|
| 指標説明(式) | | 事業費計(人件費を含む)÷利用人数 | | | | | | | |
| 指標単位 | 区分 | 26年度 | 27年度 | 前年比 | 28年度 | 前年比 | 29年度(計画) | 前年比 | 備考 |
| 円 | 目標 | 562 | 587 | 104.4 | 600 | 102.2 | 557 | 92.8 | |
| | 実績 | 595 | 650 | 109.2 | 676 | 104.0 | | | |

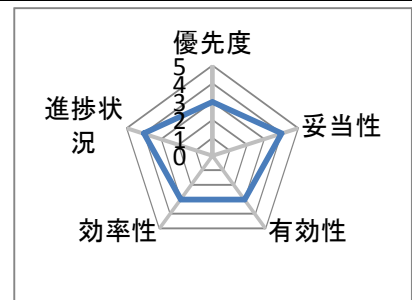
| 指標名2 | | 事業参加者一人あたりコスト | | | | | | | |
|---------|----|---------------|------|-------|------|-------|----------|-------|----|
| 指標説明(式) | | 事業費÷事業参加者数 | | | | | | | |
| 指標単位 | 区分 | 26年度 | 27年度 | 前年比 | 28年度 | 前年比 | 29年度(計画) | 前年比 | 備考 |
| 円 | 目標 | 298 | 307 | 103.0 | 320 | 104.2 | 321 | 100.3 | |
| | 実績 | 304 | 330 | 108.6 | 329 | 99.7 | | | |

5 事業の評価(28年度実績) Check

| 評価視点 | 具体的な評価視点 | 評価コメント及び現状認識 | 担当課評価 |
|------|--------------|---|-------|
| 有効性 | 成果目標(改善)達成度 | 前年度と比較し、子育て学習センターの利用人数が減少している。しかし、相談件数の変化は少ないので、育児不安等の解消には繋がっている。 | 3 |
| | 成果の向上 | 子育て講演会、子育て講座などを実施し、育児に関する悩みや不安の解消に役立つ講座を実施した。 | |
| 効率性 | コストの節減 | 利用者の減少により一人当たりのコスト(事業費計)が増加した。 | 3 |
| | | | |
| 進捗状況 | 事業計画に対する進捗状況 | 概ね計画どおりに進捗している。 | 4 |

6 課題として認識された点

| 評価視点 | 具体的な評価視点 | 内容 |
|------|-------------|---|
| 有効性 | 成果目標(改善)達成度 | 利用者が減少しているため、窓口対応の時等に学習センターの周知を図り利用者の増加に努める必要がある。 |



7 事業の改革改善 Action

評価結果を踏まえた29年度の改革改善内容

| 評価視点 | 具体的な評価視点 | 内容 |
|------|----------|---|
| 有効性 | 成果の向上 | 利用者が減少している中で利用者が増加している事業もあるので、今後もニーズに合わせた事業を展開していく。 |

| | |
|------|------|
| 配点 | 32.5 |
| 総合評価 | 22 |

事務事業評価シート

1 基本情報

| | | | | | | | | |
|------------|-------------------|-----------------------------|--------------|----------|----------|--------------------|---------|---|
| | | 事業番号 | 010101020100 | | 事業の種類 | 1 | | |
| 年度 | 28 | 事務事業名 | 母子家庭等医療費給付事業 | | 予算事業名 | 母子家庭等医療費給付事業 優先度 3 | | |
| まちづくり目標 | | 健やかな成長と人間力をのばせるまち | | 担当部局名 | 市民生活部市民課 | | | |
| 施策名(中) | | 子どもを産み、育てやすい環境をつくる | | 担当課長 | 大西 博之 | | | |
| 取組み事項 | | 子育て支援サービスを充実する | | 実施計画への記載 | 無 | | 主要事業の指定 | 無 |
| 実施計画事業名 | | 母子家庭等医療費助成事業 | | | | | | |
| 根拠法規及び関連法規 | | 福祉医療費等助成条例、福祉医療費等助成条例施行規則 | | | | | | |
| 事業の目的 | 誰のために(具体的に) | 母子家庭等医療費助成対象者 | | | | | | |
| | 誰(何)を対象として | 母子家庭等医療費助成対象者 | | | | | | |
| | 意図(どのような状態にしたいのか) | 該当者に適切な医療を確保し、健康を保ち、健やかに暮らす | | | | | | |

2 事業の概要 Do

| | | | | | | |
|-------|--------|-------------------|---------|---------|---------|----------|
| 実施の概要 | | 母子家庭等の医療費の一部を助成する | | | | |
| 活動実績 | 項目 | 単位 | 26年度実績 | 27年度実績 | 28年度実績 | 29年度計画 |
| | 助成費 | 円 | 8816851 | 9324127 | 8233428 | 10000000 |
| | 助成件数 | 件 | 3222 | 3133 | 2827 | 3000 |
| | 平均受給者数 | 人 | 342 | 323 | 294 | 300 |

3 投入資源

| 会計区分 | | 一般会計 | | | 事業費単位:円 | | | | |
|---------|------------|------------|------------|-----------|-----------|------------|------------|-----|----|
| インプット指標 | | 26年度決算 | 27年度決算 | 前年比 | 28年度決算 | 前年比 | 29年度予算 | 前年比 | 備考 |
| 人員 | 部長以上職員 | 0.027 | 0.026 | 96 | 0.026 | 100 | 0.027 | 104 | |
| | 参事以下職員 | 0.286 | 0.166 | 58 | 0.160 | 96 | 0.162 | 101 | |
| | 臨時職員 | 0.026 | 0.011 | 42 | 0.018 | 164 | 0.018 | 100 | |
| 支出内訳 | 人件費 | 2,637,641 | 1,614,975 | 61 | 1,600,952 | 99 | 1,660,635 | 104 | |
| | 事業費 | 8,816,851 | 9,324,127 | 106 | 8,233,428 | 88 | 10,000,000 | 121 | |
| | 合計 | 11,454,492 | 10,939,102 | 96 | 9,834,380 | 90 | 11,660,635 | 119 | |
| 財源内訳 | 国庫支出金 | | | - | | - | | - | |
| | 県支出金 | 3,360,209 | 2,851,944 | 85 | 2,185,203 | 77 | 2,600,000 | 119 | |
| | 市債 | | | - | | - | | - | |
| | その他 | | | - | | - | | - | |
| | 一般財源 | 8,094,283 | 8,087,158 | 100 | 7,649,177 | 95 | 9,060,635 | 118 | |
| 合計 | 11,454,492 | 10,939,102 | 96 | 9,834,380 | 90 | 11,660,635 | 119 | | |

※ 事業の進捗状況

事業費単位:円

4 評価指標

【有効性】

| | | | | | | | | | |
|---------|----|----------------|--------|-------|-------|-------|----------|-------|----|
| 指標名1 | | 1人当りの母子家庭等医療助成 | | | | | | | |
| 指標説明(式) | | 助成費/平均受給者数 | | | | | | | |
| 指標単位 | 区分 | 26年度 | 27年度 | 前年比 | 28年度 | 前年比 | 29年度(計画) | 前年比 | 備考 |
| 円 | 目標 | 24,359 | 27,000 | 110.8 | 32000 | 118.5 | 33333 | 104.2 | |
| | 実績 | 25,780 | 28867 | 112.0 | 28005 | 97.0 | | | |
| 指標名2 | | | | | | | | | |
| 指標説明(式) | | | | | | | | | |
| 指標単位 | 区分 | 26年度 | 27年度 | 前年比 | 28年度 | 前年比 | 29年度(計画) | 前年比 | 備考 |
| | 目標 | | | - | | - | | - | |
| | 実績 | | | - | | - | | - | |

【効率性】

| 指標名1 | | 母子家庭等医療費助成1件当りコスト | | | | | | | |
|---------|----|-------------------|------|-------|------|-------|----------|-------|----|
| 指標説明(式) | | (人件費+事業費-助成費)/件数 | | | | | | | |
| 指標単位 | 区分 | 26年度 | 27年度 | 前年比 | 28年度 | 前年比 | 29年度(計画) | 前年比 | 備考 |
| 円 | 目標 | 598 | 689 | 115.2 | 427 | 62.0 | 554 | 129.7 | |
| | 実績 | 819 | 515 | 62.9 | 566 | 109.9 | | | |

| 指標名2 | | | | | | | | | |
|---------|----|------|------|-----|------|-----|----------|-----|----|
| 指標説明(式) | | | | | | | | | |
| 指標単位 | 区分 | 26年度 | 27年度 | 前年比 | 28年度 | 前年比 | 29年度(計画) | 前年比 | 備考 |
| | 目標 | | | - | | - | | - | |
| | 実績 | | | - | | - | | - | |

5 事業の評価(28年度実績) Check

| 評価視点 | 具体的な評価視点 | 評価コメント及び現状認識 | 担当課評価 |
|------|-----------------|---|-------|
| 有効性 | 成果目標(改善)達成度 | 社会的、経済的に弱い立場の母子家庭に対し、適正な医療費助成を行うことにより、福祉の増進を図ることができた。 | 5 |
| | 関係(根拠)法令等から見た効果 | 関係法令等に基づいた適正な事務処理を行った。 | |
| 効率性 | 負担割合の適正化 | 県制度より所得制限を緩和して実施している。 | 4 |
| | 執行体制の効率性 | 事業実施にあたり迅速、適正な事務処理を行っている。 | |
| 進捗状況 | 事業計画に対する進捗状況 | 18歳に達した年度の末までの児童等を看護する母等及びその児童等の疾病等について医療保険給付が行われた場合において、一部負担金を控除した額を支給している。(所得制限あり。) | 4 |

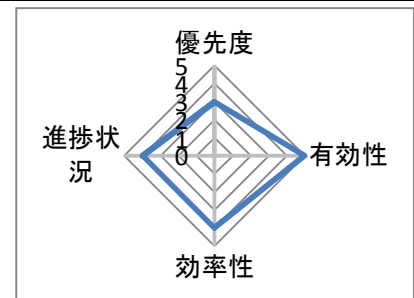
6 課題として認識された点

| 評価視点 | 具体的な評価視点 | 内容 |
|------|----------|--------------------------------|
| 有効性 | 市民サービス | 現下の情勢、財政事情を踏まえつつ、事業を継続する必要がある。 |

7 事業の改革改善 Action

評価結果を踏まえた29年度の改革改善内容

| 評価視点 | 具体的な評価視点 | 内容 |
|------|-----------|-----------------------------|
| 有効性 | 組織運営・適正管理 | 更新時に事実確認を行い、受給者の資格を適正に把握する。 |



| | |
|------|----|
| 配点 | 25 |
| 総合評価 | 19 |

事務事業評価シート

1 基本情報

| | | | | | |
|------------|---------------------------|---|--------------|----------|-----------------|
| | | 事業番号 | 010101020200 | 事業の種類 | 4 |
| 年度 | 28 | 事務事業名 | 乳幼児等医療費助成事業 | 予算事業名 | 乳幼児等医療費助成事業 優先度 |
| まちづくり目標 | 健やかな成長と人間力をのばせるまち | | 担当部局名 | 市民生活部市民課 | |
| 施策名(中) | 子どもを産み、育てやすい環境をつくる | | 担当課長 | 大西 博之 | 担当者名 |
| 取組み事項 | 子育て支援サービスを充実する | | 実施計画への記載 | 無 | 主要事業の指定 |
| 実施計画事業名 | 乳幼児等医療費助成事業 | | | | 無 |
| 根拠法規及び関連法規 | 福祉医療費等助成条例、福祉医療費等助成条例施行規則 | | | | |
| 事業の目的 | 誰のために(具体的に) | 乳幼児等医療費助成対象者 | | | |
| | 誰(何)を対象として | 乳幼児等医療費助成対象者 | | | |
| | 意図(どのような状態にしたいのか) | 乳幼児等(0歳～小学3年)が病気にかかったときなど、安心して病院に受診できるよう、医療費の助成を行う。 | | | |

2 事業の概要 Do

| | | | | | | |
|-------|--|----|------------|------------|------------|------------|
| 実施の概要 | 乳幼児(0歳～小学3年)の医療費の一部を助成する。21年度以降は市単独事業として、自己負担を無料とする。(20年度までは、0歳～義務教育就学前乳幼児までの自己負担を無料。) | | | | | |
| 活動実績 | 項目 | 単位 | 26年度実績 | 27年度実績 | 28年度実績 | 29年度計画 |
| | 助成費 | 円 | 65,800,729 | 66,246,407 | 65,068,751 | 69,000,000 |
| | 助成費(市単独分) | 円 | 32,126,280 | 33,075,582 | 33,680,635 | 34,445,000 |
| | 助成件数 | 件 | 34,237 | 33,471 | 35,410 | 34,850 |
| | 平均受給者数 | 人 | 2,073 | 2,050 | 2,057 | 2,070 |

3 投入資源

| | | | | | | | | | |
|---------|------------|------------|------------|------------|------------|------------|------------|-----|----|
| | | 会計区分 | 一般会計 | | 事業費単位:円 | | | | |
| インプット指標 | | 26年度決算 | 27年度決算 | 前年比 | 28年度決算 | 前年比 | 29年度予算 | 前年比 | 備考 |
| 人員 | 部長以上職員 | 0.027 | 0.026 | 96 | 0.026 | 100 | 0.027 | 104 | |
| | 参事以下職員 | 0.286 | 0.292 | 102 | 0.396 | 136 | 0.355 | 90 | |
| | 臨時職員 | 0.026 | 0.013 | 50 | 0.013 | 100 | 0.012 | 92 | |
| 支出内訳 | 人件費 | 2,637,641 | 2,562,745 | 97 | 3,366,177 | 131 | 3,168,721 | 94 | |
| | 事業費 | 65,800,729 | 66,246,407 | 101 | 65,068,751 | 98 | 69,000,000 | 106 | |
| | 合計 | 68,438,370 | 68,809,152 | 101 | 68,434,928 | 99 | 72,168,721 | 105 | |
| 財源内訳 | 国庫支出金 | | | - | | - | | - | |
| | 県支出金 | 16,557,763 | 16,585,412 | 100 | 15,694,058 | 95 | 19,000,000 | 121 | |
| | 市債 | | | - | | - | | - | |
| | その他 | | | - | | - | | - | |
| | 一般財源 | 51,880,607 | 52,223,740 | 101 | 52,740,870 | 101 | 53,168,721 | 101 | |
| 合計 | 68,438,370 | 68,809,152 | 101 | 68,434,928 | 99 | 72,168,721 | 105 | | |

※ 事業の進捗状況

事業費単位:円

4 評価指標

【有効性】

| | | | | | | | | | |
|---------|----|------------------|--------|-------|--------|-------|----------|-------|----|
| 指標名1 | | 1人当りの乳幼児等医療助成 | | | | | | | |
| 指標説明(式) | | 助成費(市単独分)/平均受給者数 | | | | | | | |
| 指標単位 | 区分 | 26年度 | 27年度 | 前年比 | 28年度 | 前年比 | 29年度(計画) | 前年比 | 備考 |
| 円 | 目標 | 13,785 | 14,986 | 108.7 | 15,853 | 105.8 | 16,640 | 105.0 | |
| | 実績 | 15,498 | 16,134 | 104.1 | 16,374 | 101.5 | | | |
| 指標名2 | | 1件当りの乳幼児等医療助成 | | | | | | | |
| 指標説明(式) | | 助成費(市単独分)/助成件数 | | | | | | | |
| 指標単位 | 区分 | 26年度 | 27年度 | 前年比 | 28年度 | 前年比 | 29年度(計画) | 前年比 | 備考 |
| 円 | 目標 | 988 | 1,014 | 102.6 | 1,197 | 118.0 | 988 | 82.5 | |
| | 実績 | 939 | 988 | 105.2 | 951 | 96.3 | | | |

【効率性】

| | | | | | | | | | |
|---------|----|------------------|------|------|------|-------|----------|-------|----|
| 指標名1 | | 乳幼児等医療費助成1件当りコスト | | | | | | | |
| 指標説明(式) | | (人件費+事業費-助成費)/件数 | | | | | | | |
| 指標単位 | 区分 | 26年度 | 27年度 | 前年比 | 28年度 | 前年比 | 29年度(計画) | 前年比 | 備考 |
| 円 | 目標 | 82 | 81 | 98.8 | 85 | 104.9 | 91 | 107.1 | |
| | 実績 | 77 | 75 | 97.4 | 95 | 126.7 | | | |
| 指標名2 | | | | | | | | | |
| 指標説明(式) | | | | | | | | | |
| 指標単位 | 区分 | 26年度 | 27年度 | 前年比 | 28年度 | 前年比 | 29年度(計画) | 前年比 | 備考 |
| | 目標 | | | - | | - | | - | |
| | 実績 | | | - | | - | | - | |

5 事業の評価(28年度実績) Check

| 評価視点 | 具体的な評価視点 | 評価コメント及び現状認識 | 担当課評価 |
|------|--------------|---|-------|
| 有効性 | 成果目標(改善)達成度 | 乳幼児等の医療費を無料とすることで、子育て世代の経済的負担の軽減を図った。 | 5 |
| | 市民サービス | 医療にかかる機会の多い子どもの医療費助成は、市民の関心が高く、市民サービスの向上につながった。 | |
| 効率性 | コストの節減 | ほぼ横ばいである。 | 3 |
| | | | |
| 進捗状況 | 事業計画に対する進捗状況 | 小学3年までの入院・通院にかかる医療費の無料化を実施している。(所得制限あり。ただし、0歳児は所得制限なし。) | 4 |

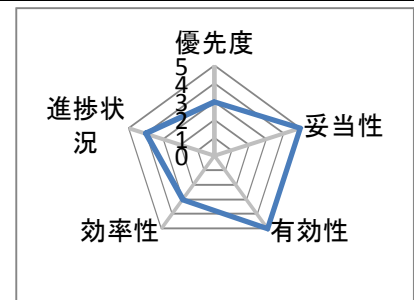
6 課題として認識された点

| 評価視点 | 具体的な評価観点 | 内容 |
|------|----------|--|
| 効率性 | 執行体制の効率性 | 受給者証記載の法別番号等について、乳幼児等医療と子ども医療の受給者証ともに同じ番号のため、事務の遂行、支払いなどが煩雑となっている。 |

7 事業の改革改善 Action

評価結果を踏まえた29年度の改革改善内容

| 評価視点 | 具体的な評価観点 | 内容 |
|------|----------|---------------------|
| 効率性 | 執行体制の効率性 | 受給者証記載の法別番号等の変更を行う。 |



| | |
|------|------|
| 配点 | 32.5 |
| 総合評価 | 25.5 |

事務事業評価シート

1 基本情報

| | | | | | | | | |
|------------|-------------------|---|--------------|----------|------------------|------------------|---------|---|
| | | 事業番号 | 010101020300 | | 事業の種類 | 4 | | |
| 年度 | 28 | 事務事業名 | こども医療費助成事業 | | 予算事業名 | こども医療費助成事業 優先度 3 | | |
| まちづくり目標 | | 健やかな成長と人間力をのばせるまち | | 担当部局名 | 市民生活部市民課 | | | |
| 施策名(中) | | 子どもを産み、育てやすい環境をつくる | | 担当課長 | 大西 博之 担当者名 木下 卓巳 | | | |
| 取組み事項 | | 子育て支援サービスを充実する | | 実施計画への記載 | 無 | | 主要事業の指定 | 無 |
| 実施計画事業名 | | こども医療費助成事業(総額) | | | | | | |
| 根拠法規及び関連法規 | | こども医療費助成要綱 | | | | | | |
| 事業の目的 | 誰のために(具体的に) | こども医療費助成対象者 | | | | | | |
| | 誰(何)を対象として | こども医療費助成対象者 | | | | | | |
| | 意図(どのような状態にしたいのか) | 子ども(小学4年~中学3年)が病気にかかったときなど、安心して病院に受診できるよう医療費の助成を行う。 | | | | | | |

2 事業の概要 Do

| | | | | | | |
|-------|-----------|--|------------|------------|------------|------------|
| 実施の概要 | | 小学4年から中学3年の児童・生徒の医療費を助成する(H22年度からの新規事業)所得制限あり H22年度は入院医療費の自己負担分を助成 H23年度から対象を通院医療費にも拡大 | | | | |
| 活動実績 | 項目 | 単位 | 26年度実績 | 27年度実績 | 28年度実績 | 29年度計画 |
| | 助成費 | 円 | 38,631,164 | 40,327,005 | 40,400,163 | 42,000,000 |
| | 助成費(市単独分) | 円 | 26,042,136 | 27,164,555 | 27,449,783 | 28,505,000 |
| | 助成件数 | 件 | 13,454 | 13,239 | 14,033 | 13,582 |
| | 平均受給者数 | 人 | 1,261 | 1,245 | 1,233 | 1,230 |

3 投入資源

| | | | | | | | | | |
|---------|--------|------------|------------|-----|------------|-----|------------|-----|----|
| | | 会計区分 | 一般会計 | | 事業費単位:円 | | | | |
| インプット指標 | | 26年度決算 | 27年度決算 | 前年比 | 28年度決算 | 前年比 | 29年度予算 | 前年比 | 備考 |
| 人員 | 部長以上職員 | 0.027 | 0.026 | 96 | 0.026 | 100 | 0.027 | 104 | |
| | 参事以下職員 | 0.302 | 0.251 | 83 | 0.401 | 160 | 0.398 | 99 | |
| | 臨時職員 | 0.026 | 0.016 | 62 | 0.039 | 244 | 0.038 | 97 | |
| 支出内訳 | 人件費 | 2,761,609 | 2,263,540 | 82 | 3,471,634 | 153 | 3,580,415 | 103 | |
| | 事業費 | 38,631,164 | 40,327,005 | 104 | 40,400,163 | 100 | 42,000,000 | 104 | |
| | 合計 | 41,392,773 | 42,590,545 | 103 | 43,871,797 | 103 | 45,580,415 | 104 | |
| 財源内訳 | 国庫支出金 | | | - | | - | | - | |
| | 県支出金 | 6,468,045 | 6,898,424 | 107 | 6,749,774 | 98 | 7,100,000 | 105 | |
| | 市債 | | | - | | - | | - | |
| | その他 | | | - | | - | | - | |
| | 一般財源 | 34,924,728 | 35,692,121 | 102 | 37,122,023 | 104 | 38,480,415 | 104 | |
| | 合計 | 41,392,773 | 42,590,545 | 103 | 43,871,797 | 103 | 45,580,415 | 104 | |

※ 事業の進捗状況

事業費単位:円

4 評価指標

【有効性】

| | | | | | | | | | |
|---------|----|------------------|--------|-------|--------|-------|----------|-------|----|
| 指標名1 | | 1人当りのこども医療費助成 | | | | | | | |
| 指標説明(式) | | 助成費(市単独分)/平均受給者数 | | | | | | | |
| 指標単位 | 区分 | 26年度 | 27年度 | 前年比 | 28年度 | 前年比 | 29年度(計画) | 前年比 | 備考 |
| 円 | 目標 | 25,240 | 25,062 | 99.3 | 20,247 | 80.8 | 23,175 | 114.5 | |
| | 実績 | 20,652 | 21,819 | 105.7 | 22,263 | 102.0 | | | |
| 指標名2 | | 1件当りのこども医療費助成 | | | | | | | |
| 指標説明(式) | | 助成費(市単独分)/助成件数 | | | | | | | |
| 指標単位 | 区分 | 26年度 | 27年度 | 前年比 | 28年度 | 前年比 | 29年度(計画) | 前年比 | 備考 |
| 円 | 目標 | 2,593 | 2,501 | 96.5 | 2,020 | 80.8 | 2,099 | 103.9 | |
| | 実績 | 1,936 | 2,052 | 106.0 | 1,956 | 95.3 | | | |

【効率性】

| 指標名1 | | こども医療費助成1件当りコスト | | | | | | | |
|---------|----|------------------|------|-------|------|-------|----------|-------|----|
| 指標説明(式) | | (人件費+事業費-助成費)/件数 | | | | | | | |
| 指標単位 | 区分 | 26年度 | 27年度 | 前年比 | 28年度 | 前年比 | 29年度(計画) | 前年比 | 備考 |
| 円 | 目標 | 189 | 203 | 107.4 | 174 | 85.7 | 264 | 151.7 | |
| | 実績 | 205 | 171 | 83.4 | 247 | 144.4 | | | |

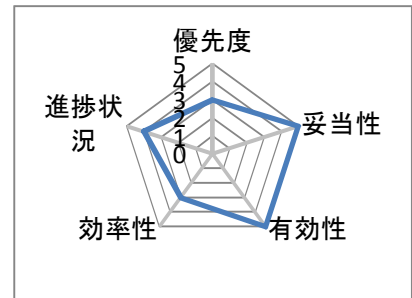
| 指標名2 | | | | | | | | | |
|---------|----|------|------|-----|------|-----|----------|-----|----|
| 指標説明(式) | | | | | | | | | |
| 指標単位 | 区分 | 26年度 | 27年度 | 前年比 | 28年度 | 前年比 | 29年度(計画) | 前年比 | 備考 |
| | 目標 | | | - | | - | | - | |
| | 実績 | | | - | | - | | - | |

5 事業の評価(28年度実績) Check

| 評価視点 | 具体的な評価視点 | 評価コメント及び現状認識 | 担当課評価 |
|------|--------------|--|-------|
| 有効性 | 成果目標(改善)達成度 | 制度開始当初は入院にかかる医療費のみの助成であったが、通院にかかる医療費まで拡大することで、子育て世代の経済的負担のさらなる軽減を図ることができた。 | 5 |
| | 市民サービス | 医療にかかる機会の多い子どもの医療費助成は、市民の関心が高く、市民サービスの向上につながった。 | |
| 効率性 | コストの節減 | ほぼ横ばいである。 | 3 |
| | | | |
| 進捗状況 | 事業計画に対する進捗状況 | 小学4年から中学3年までの入院・通院にかかる医療費の無料化を実施している。(所得制限あり。) | 4 |

6 課題として認識された点

| 評価視点 | 具体的な評価視点 | 内容 |
|------|----------|--|
| 効率性 | 執行体制の効率性 | 受給者証記載の法別番号等について、乳幼児等医療とこども医療の受給者証ともに同じ番号のため、事務の遂行、支払いなどが煩雑となっている。 |



7 事業の改革改善 Action

評価結果を踏まえた29年度の改革改善内容

| 評価視点 | 具体的な評価視点 | 内容 |
|------|----------|---------------------|
| 効率性 | 執行体制の効率性 | 受給者証記載の法別番号等の変更を行う。 |

| | |
|------|------|
| 配点 | 32.5 |
| 総合評価 | 25.5 |

事務事業評価シート

1 基本情報

| | | | | | | | |
|------------|-------------------|---|--------------|----------|-------------|---------|-------|
| | | 事業番号 | 010101020400 | | 事業の種類 | 4 | |
| 年度 | 28 | 事務事業名 | 修学旅行援助事業 | 予算事業名 | 修学旅行援助事業 | 優先度 | 3 |
| まちづくり目標 | | 健やかな成長と人間力をのばせるまち | | 担当部局名 | 健康福祉部子育て元気課 | | |
| 施策名(中) | | 子どもを産み、育てやすい環境をつくる | | 担当課長 | 友上 啓子 | 担当者名 | 高橋 克和 |
| 取組み事項 | | 子育て支援サービスを充実する | | 実施計画への記載 | 無 | 主要事業の指定 | 無 |
| 実施計画事業名 | | | | | | | |
| 根拠法規及び関連法規 | | | | | | | |
| 事業の目的 | 誰のために(具体的に) | 要保護、準要保護世帯に属する小学校6学年及び中学校3学年に在学し、修学旅行に参加する児童 | | | | | |
| | 誰(何)を対象として | 要保護、準要保護世帯に属する小学校6学年及び中学校3学年に在学し、修学旅行に参加する児童 | | | | | |
| | 意図(どのような状態にしたいのか) | 要保護、準要保護世帯に属する児童の修学旅行準備費用を助成することにより参加する機会を与え、児童の健全な育成と福祉の向上を図る。 | | | | | |

2 事業の概要 Do

| | | | | | | | |
|-------|------|--|--------|--------|--------|--------|--|
| 実施の概要 | | 要保護、準要保護世帯に属する児童に修学旅行へ参加する機会を与え、児童の健全な育成と福祉の向上を図ることを目的に、修学旅行準備費用を助成する。 | | | | | |
| 活動実績 | 項目 | 単位 | 26年度実績 | 27年度実績 | 28年度実績 | 29年度計画 | |
| | 支給人数 | 人 | 24 | 19 | 20 | 30 | |
| | 支給金額 | 円 | 168000 | 133000 | 140000 | 210000 | |
| | | | | | | | |

3 投入資源

| | | | | | | | | | |
|---------|-----------|-----------|---------|---------|---------|-----------|-----------|-----|----|
| | | 会計区分 | 一般会計 | | 事業費単位:円 | | | | |
| インプット指標 | | 26年度決算 | 27年度決算 | 前年比 | 28年度決算 | 前年比 | 29年度予算 | 前年比 | 備考 |
| 人員 | 部長以上職員 | 0.027 | 0.026 | 96 | 0.026 | 100 | 0.027 | 104 | |
| | 参事以下職員 | 0.063 | 0.061 | 97 | 0.065 | 107 | 0.076 | 117 | |
| | 臨時職員 | | 0.000 | - | | - | | - | |
| 支出内訳 | 人件費 | 846,657 | 801,656 | 95 | 838,201 | 105 | 931,393 | 111 | |
| | 事業費 | 168,000 | 133,000 | 79 | 140,000 | 105 | 210,000 | 150 | |
| | 合計 | 1,014,657 | 934,656 | 92 | 978,201 | 105 | 1,141,393 | 117 | |
| 財源内訳 | 国庫支出金 | | | - | | - | | - | |
| | 県支出金 | | | - | | - | | - | |
| | 市債 | | | - | | - | | - | |
| | その他 | | | - | | - | | - | |
| | 一般財源 | 1,014,657 | 934,656 | 92 | 978,201 | 105 | 1,141,393 | 117 | |
| 合計 | 1,014,657 | 934,656 | 92 | 978,201 | 105 | 1,141,393 | 117 | | |

※ 事業の進捗状況

事業費単位:円

4 評価指標

【有効性】

| | | | | | | | | | |
|---------|----|------|------|-------|------|-------|----------|-------|----|
| 指標名1 | | 支給人員 | | | | | | | |
| 指標説明(式) | | | | | | | | | |
| 指標単位 | 区分 | 26年度 | 27年度 | 前年比 | 28年度 | 前年比 | 29年度(計画) | 前年比 | 備考 |
| 人 | 目標 | 30 | 30 | 100.0 | 30 | 100.0 | 30 | 100.0 | |
| | 実績 | 24 | 19 | 79.2 | 20 | 105.3 | | | |
| 指標名2 | | | | | | | | | |
| 指標説明(式) | | | | | | | | | |
| 指標単位 | 区分 | 26年度 | 27年度 | 前年比 | 28年度 | 前年比 | 29年度(計画) | 前年比 | 備考 |
| | 目標 | | | - | | - | | - | |
| | 実績 | | | - | | - | | - | |

【効率性】

| | | | | | | | | | |
|---------|----|--------------|-------|-------|-------|-------|----------|-------|----|
| 指標名1 | | 受給者1人当たりの事務費 | | | | | | | |
| 指標説明(式) | | 総費用額/受給者数 | | | | | | | |
| 指標単位 | 区分 | 26年度 | 27年度 | 前年比 | 28年度 | 前年比 | 29年度(計画) | 前年比 | 備考 |
| 円 | 目標 | 34136 | 33337 | 97.7 | 34050 | 102.1 | 38046 | 111.7 | |
| | 実績 | 42277 | 49192 | 116.4 | 48910 | 99.4 | | | |
| 指標名2 | | | | | | | | | |
| 指標説明(式) | | | | | | | | | |
| 指標単位 | 区分 | 26年度 | 27年度 | 前年比 | 28年度 | 前年比 | 29年度(計画) | 前年比 | 備考 |
| | 目標 | | | - | | - | | - | |
| | 実績 | | | - | | - | | - | |

5 事業の評価(28年度実績) Check

| 評価視点 | 具体的な評価視点 | 評価コメント及び現状認識 | 担当課評価 |
|------|--------------|---|-------|
| 有効性 | 市民サービス | 現金給付によって、直接的に子どもたちの修学旅行の準備費用に充てることのできるため効果的である。 | 3 |
| | | | |
| 効率性 | 手段の最適性 | 実施時期等は現状で最適である。 | 3 |
| | | | |
| 進捗状況 | 事業計画に対する進捗状況 | 滞りなく助成しており、概ね計画通りに進捗している。 | 4 |

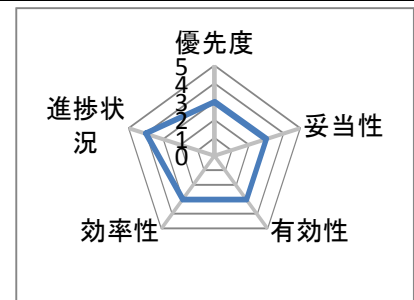
6 課題として認識された点

| 評価視点 | 具体的な評価観点 | 内容 |
|------|----------|---|
| 有効性 | 市民サービス | 児童の健全な育成と福祉の向上から、要保護、準要保護世帯の負担軽減を図る必要がある。 |

7 事業の改革改善 Action

評価結果を踏まえた29年度の改革改善内容

| 評価視点 | 具体的な評価観点 | 内容 |
|------|----------|--|
| 有効性 | 市民サービス | 要保護、重要保護世帯の児童が、安心して修学旅行に参加できる環境を整えるため、現在の支給額を維持し、引き続き支援していく。 |



| | |
|------|------|
| 配点 | 32.5 |
| 総合評価 | 20.5 |

事務事業評価シート

1 基本情報

| | | | | | | | | |
|------------|-------------------|--|--------------|----------|-------------|------------------|--------|---|
| | | 事業番号 | 010101020500 | | 事業の種類 | 5 | | |
| 年度 | 28 | 事務事業名 | つどいの広場補助事業 | | 予算事業名 | 社会福祉協議会活動事業(子育て) | 優先度 | 4 |
| まちづくり目標 | | 健やかな成長と人間力をのばせるまち | | 担当部局名 | 健康福祉部子育て元気課 | | | |
| 施策名(中) | | 子どもを産み、育てやすい環境をつくる | | 担当課長 | 友上 啓子 | 担当者名 | 牧野 さとみ | |
| 取組み事項 | | 子育て支援サービスを充実する | | 実施計画への記載 | 無 | 主要事業の指定 | 無 | |
| 実施計画事業名 | | | | | | | | |
| 根拠法規及び関連法規 | | | | | | | | |
| 事業の目的 | 誰のために(具体的に) | まちの子育て広場利用者 | | | | | | |
| | 誰(何)を対象として | まちの子育て広場利用者 | | | | | | |
| | 意図(どのような状態にしたいのか) | 子育て中の親が気軽に集い、仲間づくりや情報交換ができる地域の拠点をつくり、安心して子育てできる生活環境の確保を図る。 | | | | | | |

2 事業の概要 Do

| | | | | | | | | |
|-------|-------------|--|--------|--------|--------|--------|--|--|
| 実施の概要 | | 子育て中の親が気軽に集い、仲間づくりや情報交換ができる地域の拠点を作り安心して子育てできる生活環境の確保を図るため、まちの子育てひろばを実施するための補助金を交付する。 | | | | | | |
| 活動実績 | 項目 | 単位 | 26年度実績 | 27年度実績 | 28年度実績 | 29年度計画 | | |
| | 子育てサロン参加延人数 | 人 | 4390 | 5825 | 5194 | 5500 | | |
| | 子育てひろばの参加人数 | 人 | 7121 | 8265 | 7543 | 8000 | | |
| | | | | | | | | |

3 投入資源

| | | | | | | | | | |
|---------|-----------|-----------|-----------|-----------|-----------|-----------|-----------|-----|----|
| | | 会計区分 | 一般会計 | | 事業費単位:円 | | | | |
| インプット指標 | | 26年度決算 | 27年度決算 | 前年比 | 28年度決算 | 前年比 | 29年度予算 | 前年比 | 備考 |
| 人員 | 部長以上職員 | 0.027 | 0.026 | 96 | 0.026 | 100 | 0.027 | 104 | |
| | 参事以下職員 | 0.051 | 0.050 | 98 | 0.055 | 110 | 0.036 | 65 | |
| | 臨時職員 | | 0.000 | - | | - | | - | |
| 支出内訳 | 人件費 | 753,681 | 719,354 | 95 | 762,851 | 106 | 615,393 | 81 | |
| | 事業費 | 1,149,720 | 1,152,120 | 100 | 1,195,440 | 104 | 1,334,000 | 112 | |
| | 合計 | 1,903,401 | 1,871,474 | 98 | 1,958,291 | 105 | 1,949,393 | 100 | |
| 財源内訳 | 国庫支出金 | | | - | | - | | - | |
| | 県支出金 | | | - | | - | | - | |
| | 市債 | | | - | | - | | - | |
| | その他 | | | - | | - | | - | |
| | 一般財源 | 1,903,401 | 1,871,474 | 98 | 1,958,291 | 105 | 1,949,393 | 100 | |
| 合計 | 1,903,401 | 1,871,474 | 98 | 1,958,291 | 105 | 1,949,393 | 100 | | |

※ 事業の進捗状況

事業費単位:円

4 評価指標

【有効性】

| | | | | | | | | | |
|---------|----|-------------|------|-------|------|-------|----------|-------|----|
| 指標名1 | | 子育てサロン参加延人数 | | | | | | | |
| 指標説明(式) | | | | | | | | | |
| 指標単位 | 区分 | 26年度 | 27年度 | 前年比 | 28年度 | 前年比 | 29年度(計画) | 前年比 | 備考 |
| 人 | 目標 | 4500 | 4500 | 100.0 | 5000 | 111.1 | 5500 | 110.0 | |
| | 実績 | 4390 | 5825 | 132.7 | 5194 | 89.2 | | | |
| 指標名2 | | 子育てサロン開催回数 | | | | | | | |
| 指標説明(式) | | | | | | | | | |
| 指標単位 | 区分 | 26年度 | 27年度 | 前年比 | 28年度 | 前年比 | 29年度(計画) | 前年比 | 備考 |
| 回 | 目標 | — | — | - | 145 | - | 145 | 100.0 | |
| | 実績 | 145 | 145 | 100.0 | 142 | 97.9 | | | |

【効率性】

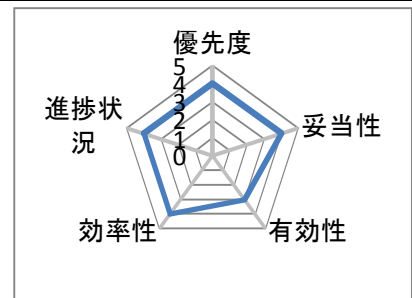
| | | | | | | | | | |
|---------|----|------------------|------|-------|------|-------|----------|-------|----|
| 指標名1 | | 参加者1人当たり事業費 | | | | | | | |
| 指標説明(式) | | 事業費/子育てサロン参加延べ人数 | | | | | | | |
| 指標単位 | 区分 | 26年度 | 27年度 | 前年比 | 28年度 | 前年比 | 29年度(計画) | 前年比 | 備考 |
| 円 | 目標 | 250 | 250 | 100.0 | 239 | 95.6 | 242 | 101.3 | |
| | 実績 | 262 | 198 | 75.6 | 230 | 116.2 | | | |
| 指標名2 | | | | | | | | | |
| 指標説明(式) | | | | | | | | | |
| 指標単位 | 区分 | 26年度 | 27年度 | 前年比 | 28年度 | 前年比 | 29年度(計画) | 前年比 | 備考 |
| | 目標 | | | - | | - | | - | |
| | 実績 | | | - | | - | | - | |

5 事業の評価(28年度実績) Check

| 評価視点 | 具体的な評価視点 | 評価コメント及び現状認識 | 担当課評価 |
|------|--------------|--|-------|
| 有効性 | 成果目標(改善)達成度 | 利用参加人数が減少。 | 3 |
| | 市民サービス | 育児ストレスや不安感などを抱える保護者が気軽に参加できるような身近な場所となっている。 | |
| 効率性 | 負担割合の適正化 | 参加者1人当たり事業費が増加している。 | 4 |
| | 執行体制の効率性 | 子育て広場に保健師や栄養士という専門スタッフを派遣し、健康増進係と連携した取組みがあり母親が容易に相談できる場となっている。 | |
| 進捗状況 | 事業計画に対する進捗状況 | 概ね計画通りに進捗している。 | 4 |

6 課題として認識された点

| 評価視点 | 具体的な評価視点 | 内容 |
|------|----------|---|
| 有効性 | 市民サービス | 子育ての負担感を抱えている親に対し、早期に支援を行い安心して子育てができるようにする。 |



7 事業の改革改善 Action

評価結果を踏まえた29年度の改革改善内容

| 評価視点 | 具体的な評価視点 | 内容 |
|------|----------|------------------------|
| 有効性 | 市民サービス | 専門スタッフによる支援や機関へスムーズに繋ぐ |

| | |
|------|------|
| 配点 | 32.5 |
| 総合評価 | 25 |

事務事業評価シート

1 基本情報

| | | | | | | | |
|------------|-------------------|---|---------------|----------|---------------|---------|-------|
| 事業番号 | | 010101020700 | | 事業の種類 | | 5 | |
| 年度 | 28 | 事務事業名 | 子供の遊び場等設置補助事業 | 予算事業名 | 子供の遊び場等設置補助事業 | 優先度 | 3 |
| まちづくり目標 | | 健やかな成長と人間力をのばせるまち | | 担当部局名 | 健康福祉部子育て元気課 | | |
| 施策名(中) | | 子どもを産み、育てやすい環境をつくる | | 担当課長 | 友上 啓子 | 担当者名 | 宮下 美和 |
| 取組み事項 | | 子育て支援サービスを充実する | | 実施計画への記載 | 無 | 主要事業の指定 | 無 |
| 実施計画事業名 | | | | | | | |
| 根拠法規及び関連法規 | | 相生市子供の遊び場設備費等補助金交付要綱 | | | | | |
| 事業の目的 | 誰のために(具体的に) | 子供の遊び場の遊具等を使って遊ぶ子供たちのため | | | | | |
| | 誰(何)を対象として | 子供の遊び場の遊具等を設置管理する市内各地区の団体(自治会、子供会、婦人会等) | | | | | |
| | 意図(どのような状態にしたいのか) | 子供の遊び場の遊具等の新設取り替え及び修理に要する費用についてその費用の一部を補助することにより、子供の遊び場づくりを促進し、子供に健全な遊びをあたえてその健康を増進 | | | | | |

2 事業の概要 Do

| | | | | | | | |
|-------|------|---|--------|--------|--------|--------|--|
| 実施の概要 | | 子供に健全な遊びを与え、その健康を増進し、情操を豊かにするとともに事故の防止を図ることを目的とし、子供の遊び場用遊具等の新設取り替え及び修理にかかる補助を行っている。 | | | | | |
| 活動実績 | 項目 | 単位 | 26年度実績 | 27年度実績 | 28年度実績 | 29年度計画 | |
| | 補助件数 | 件 | 1 | 1 | 1 | 1 | |
| | 補助額 | 円 | 24580 | 150000 | 86400 | 150000 | |
| | | | | | | | |

3 投入資源

| | | | | | | | | | |
|---------|---------|---------|---------|---------|---------|---------|---------|-----|----|
| 会計区分 | | 一般会計 | | 事業費単位:円 | | | | | |
| インプット指標 | | 26年度決算 | 27年度決算 | 前年比 | 28年度決算 | 前年比 | 29年度予算 | 前年比 | 備考 |
| 人員 | 部長以上職員 | 0.027 | 0.026 | 96 | 0.026 | 100 | 0.027 | 104 | |
| | 参事以下職員 | 0.066 | 0.066 | 100 | 0.060 | 91 | 0.041 | 68 | |
| | 臨時職員 | | 0.000 | - | | - | | - | |
| 支出内訳 | 人件費 | 869,901 | 839,066 | 96 | 800,526 | 95 | 654,893 | 82 | |
| | 事業費 | 24,580 | 150,000 | 610 | 86,400 | 58 | 150,000 | 174 | |
| | 合計 | 894,481 | 989,066 | 111 | 886,926 | 90 | 804,893 | 91 | |
| 財源内訳 | 国庫支出金 | | | - | | - | | - | |
| | 県支出金 | | | - | | - | | - | |
| | 市債 | | | - | | - | | - | |
| | その他 | | | - | | - | | - | |
| | 一般財源 | 894,481 | 989,066 | 111 | 886,926 | 90 | 804,893 | 91 | |
| 合計 | 894,481 | 989,066 | 111 | 886,926 | 90 | 804,893 | 91 | | |

※ 事業の進捗状況

事業費単位:円

4 評価指標

【有効性】

| | | | | | | | | | |
|---------|----|------|------|-------|------|-------|----------|-------|----|
| 指標名1 | | 補助件数 | | | | | | | |
| 指標説明(式) | | | | | | | | | |
| 指標単位 | 区分 | 26年度 | 27年度 | 前年比 | 28年度 | 前年比 | 29年度(計画) | 前年比 | 備考 |
| 件 | 目標 | 1 | 1 | 100.0 | 1 | 100.0 | 1 | 100.0 | |
| | 実績 | 1 | 1 | 100.0 | 1 | 100.0 | | | |
| 指標名2 | | | | | | | | | |
| 指標説明(式) | | | | | | | | | |
| 指標単位 | 区分 | 26年度 | 27年度 | 前年比 | 28年度 | 前年比 | 29年度(計画) | 前年比 | 備考 |
| | 目標 | | | - | | - | | - | |
| | 実績 | | | - | | - | | - | |

【効率性】

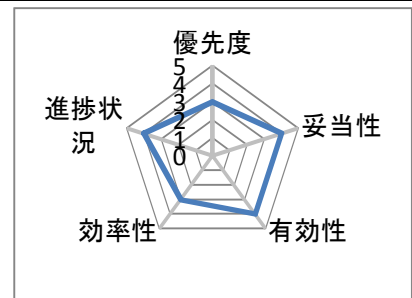
| | | | | | | | | | |
|---------|----|----------|--------|-------|--------|-------|----------|-------|----|
| 指標名1 | | 1件当たり補助額 | | | | | | | |
| 指標説明(式) | | 補助額/補助件数 | | | | | | | |
| 指標単位 | 区分 | 26年度 | 27年度 | 前年比 | 28年度 | 前年比 | 29年度(計画) | 前年比 | 備考 |
| 円 | 目標 | 150000 | 150000 | 100.0 | 150000 | 100.0 | 150000 | 100.0 | |
| | 実績 | 24580 | 150000 | 610.3 | 86400 | 57.6 | | | |
| 指標名2 | | | | | | | | | |
| 指標説明(式) | | | | | | | | | |
| 指標単位 | 区分 | 26年度 | 27年度 | 前年比 | 28年度 | 前年比 | 29年度(計画) | 前年比 | 備考 |
| | 目標 | | | - | | - | | - | |
| | 実績 | | | - | | - | | - | |

5 事業の評価(28年度実績) Check

| 評価視点 | 具体的な評価視点 | 評価コメント及び現状認識 | 担当課評価 |
|------|--------------|--|-------|
| 有効性 | 成果目標(改善)達成度 | 子供の遊び場づくりに取り組もうとする自治会等を対象に、その経費に対する補助を行うことは、地域で子供を育てる観点からも有効である。 | 4 |
| | 市民サービス | 子供が遊び心身ともに健全に成長するために、安心して子供が遊べる地域の遊び場は必要である。 | |
| 効率性 | 負担割合の適正化 | 補助事業費の負担割合は2分の1であり、適正である。 | 3 |
| | | | |
| 進捗状況 | 事業計画に対する進捗状況 | 概ね計画通りに進捗している。 | 4 |

6 課題として認識された点

| 評価視点 | 具体的な評価視点 | 内容 |
|------|-------------|---|
| 有効性 | 成果目標(改善)達成度 | 地域の中で、子供が安全に遊び、子育てしやすい環境を作り出すため、引き続き情報発信し、制度の周知を図っていく必要がある。 |



7 事業の改革改善 Action

評価結果を踏まえた29年度の改革改善内容

| 評価視点 | 具体的な評価視点 | 内容 |
|------|-------------|---|
| 有効性 | 成果目標(改善)達成度 | 各自治会に対し、制度に関する利用の啓発を行うとともに、引き続き補助事業として支援していく。 |

| | |
|------|------|
| 配点 | 32.5 |
| 総合評価 | 23 |

事務事業評価シート

1 基本情報

| | | | | | |
|------------|-------------------|---|-----------------|-------|-----------------------|
| | | 事業番号 | 010101020800 | 事業の種類 | 4 |
| 年度 | 28 | 事務事業名 | ファミリーサポートセンター事業 | 予算事業名 | ファミリーサポートセンター事業 優先度 3 |
| まちづくり目標 | | 健やかな成長と人間力をのばせるまち | | 担当部局名 | 健康福祉部子育て元気課 |
| 施策名(中) | | 子どもを産み、育てやすい環境をつくる | | 担当課長 | 友上 啓子 |
| 取組み事項 | | 子育て支援サービスを充実する | | 担当者名 | 前岸 育恵 |
| | | 実施計画への記載 | | 無 | 主要事業の指定 |
| | | 無 | | 無 | |
| 実施計画事業名 | | | | | |
| 根拠法規及び関連法規 | | 子ども・子育て支援法第59条第12項、児童福祉法第6条の3第14項、相生市ファミリー・サポート・センター事業実施要綱 | | | |
| 事業の目的 | 誰のために(具体的に) | 子育て援助を行いたい方(提供会員)と受けたい方(依頼会員) | | | |
| | 誰(何)を対象として | 子育て援助を行いたい方(提供会員)と受けたい方(依頼会員) | | | |
| | 意図(どのような状態にしたいのか) | 市内に住所を有する労働者等の仕事と育児の両立を支援するための環境を整備するとともに、地域の子育て支援を行い、労働者の福祉の増進及び児童の福祉の向上を図る。 | | | |

2 事業の概要 Do

| | | | | | | |
|-------|------|--|--------|--------|--------|--------|
| 実施の概要 | | 子育てを地域で支援するための会員相互援助活動であるファミリー・サポート・センター事業を実施する。 | | | | |
| 活動実績 | 項目 | 単位 | 26年度実績 | 27年度実績 | 28年度実績 | 29年度計画 |
| | 会員数 | 人 | 612 | 631 | 617 | 635 |
| | 活動件数 | 件 | 605 | 482 | 441 | 470 |
| | | | | | | |

3 投入資源

| 会計区分 | | 一般会計 | | | 事業費単位:円 | | | | |
|---------|--------|-----------|-----------|-----|-----------|-----|-----------|-----|----|
| インプット指標 | | 26年度決算 | 27年度決算 | 前年比 | 28年度決算 | 前年比 | 29年度予算 | 前年比 | 備考 |
| 人員 | 部長以上職員 | 0.027 | 0.026 | 96 | 0.026 | 100 | 0.027 | 104 | |
| | 参事以下職員 | 0.062 | 0.069 | 111 | 0.095 | 138 | 0.076 | 80 | |
| | 臨時職員 | | 0.000 | - | | - | | - | |
| 支出内訳 | 人件費 | 838,909 | 861,512 | 103 | 1,064,251 | 124 | 931,393 | 88 | |
| | 事業費 | 2,994,158 | 1,563,540 | 52 | 2,592,461 | 166 | 2,959,000 | 114 | |
| | 合計 | 3,833,067 | 2,425,052 | 63 | 3,656,712 | 151 | 3,890,393 | 106 | |
| 財源内訳 | 国庫支出金 | 1,036,000 | 928,000 | 90 | 906,000 | 98 | 946,000 | 104 | |
| | 県支出金 | 989,000 | 521,000 | 53 | 861,000 | 165 | 946,000 | 110 | |
| | 市債 | | | - | | - | | - | |
| | その他 | | | - | | - | | - | |
| | 一般財源 | 1,808,067 | 976,052 | 54 | 1,889,712 | 194 | 1,998,393 | 106 | |
| | 合計 | 3,833,067 | 2,425,052 | 63 | 3,656,712 | 151 | 3,890,393 | 106 | |

※ 事業の進捗状況

事業費単位:円

4 評価指標

【有効性】

| | | | | | | | | | |
|---------|----|------------|------|-------|------|-------|----------|-------|----|
| 指標名1 | | 加入会員数 | | | | | | | |
| 指標説明(式) | | 依頼+提供+両方会員 | | | | | | | |
| 指標単位 | 区分 | 26年度 | 27年度 | 前年比 | 28年度 | 前年比 | 29年度(計画) | 前年比 | 備考 |
| 人 | 目標 | 620 | 620 | 100.0 | 635 | 102.4 | 635 | 100.0 | |
| | 実績 | 612 | 631 | 103.1 | 617 | 97.8 | | | |
| 指標名2 | | 活動件数 | | | | | | | |
| 指標説明(式) | | | | | | | | | |
| 指標単位 | 区分 | 26年度 | 27年度 | 前年比 | 28年度 | 前年比 | 29年度(計画) | 前年比 | 備考 |
| 件 | 目標 | 950 | 650 | 68.4 | 500 | 76.9 | 500 | 100.0 | |
| | 実績 | 605 | 482 | 79.7 | 441 | 91.5 | | | |

【効率性】

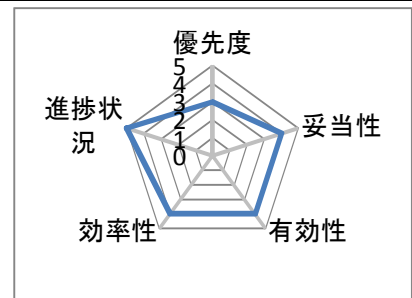
| 指標名1 | | 活動1件当たりコスト | | | | | | | |
|---------|----|------------|------|-------|------|-------|----------|-------|----|
| 指標説明(式) | | 事業費／活動件数 | | | | | | | |
| 指標単位 | 区分 | 26年度 | 27年度 | 前年比 | 28年度 | 前年比 | 29年度(計画) | 前年比 | 備考 |
| 円 | 目標 | 4257 | 5960 | 140.0 | 7695 | 129.1 | 7780 | 101.1 | |
| | 実績 | 6335 | 5031 | 79.4 | 8291 | 164.8 | | | |
| 指標名2 | | | | | | | | | |
| 指標説明(式) | | | | | | | | | |
| 指標単位 | 区分 | 26年度 | 27年度 | 前年比 | 28年度 | 前年比 | 29年度(計画) | 前年比 | 備考 |
| | 目標 | | | - | | - | | - | |
| | 実績 | | | - | | - | | - | |

5 事業の評価(28年度実績) Check

| 評価視点 | 具体的な評価視点 | 評価コメント及び現状認識 | 担当課評価 |
|------|--------------|---|-------|
| 有効性 | 成果目標(改善)達成度 | 預かり中の子どもの安全対策等のために、提供会員のスキルアップを図るため講習会を実施した。 | 4 |
| | 市民サービス | 利用者(依頼会員)のニーズに応じた提供会員を確保し、仕事と育児の両立支援のための相互援助活動の調整を行った。 | |
| 効率性 | 執行体制の効率性 | 会員の援助活動の調整や会員に対する講習会の実施、情報提供等、アドバイザー2人体制により効率的に事業を実施した。 | 4 |
| | | | |
| 進捗状況 | 事業計画に対する進捗状況 | 子ども・子育て支援事業計画によるサービスの提供体制は確保できており、概ね計画通りに進捗している。 | 5 |

6 課題として認識された点

| 評価視点 | 具体的な評価視点 | 内容 |
|------|----------|---|
| 有効性 | 市民サービス | 依頼を求める保護者(依頼会員)のニーズに応え、相互援助活動をすすめるため、提供会員数を確保する必要がある。 |



7 事業の改革改善 Action

評価結果を踏まえた29年度の改革改善内容

| 評価視点 | 具体的な評価視点 | 内容 |
|------|----------|--|
| 有効性 | 市民サービス | ファミリーサポート事業内容をより多くの保護者に周知することにより、提供会員数及び依頼会員数を増やす。 |

| | |
|------|------|
| 配点 | 32.5 |
| 総合評価 | 25 |

事務事業評価シート

1 基本情報

| | | | | | | | | |
|------------|-------------------|--|--------------|---------------------|-------------|-----------|-------|---|
| | | 事業番号 | 010101021000 | | 事業の種類 | 1 | | |
| 年度 | 28 | 事務事業名 | 児童手当等支給事業 | | 予算事業名 | 児童手当等支給事業 | 優先度 | 3 |
| まちづくり目標 | | 健やかな成長と人間力をのばせるまち | | 担当部局名 | 健康福祉部子育て元気課 | | | |
| 施策名(中) | | 子どもを産み、育てやすい環境をつくる | | 担当課長 | 友上 啓子 | 担当者名 | 高橋 克和 | |
| 取組み事項 | | 子育て支援サービスを充実する | | 実施計画への記載 | 無 | 主要事業の指定 | 無 | |
| 実施計画事業名 | | 児童手当等システム保守委託料 | | システム更新(児童手当・児童扶養手当) | | | | |
| 根拠法規及び関連法規 | | 児童手当法・子ども手当法・児童扶養手当法・特別児童扶養手当法 相生市子ども手当事務取扱規則・相生市児童扶養手当事務取扱規則 | | | | | | |
| 事業の目的 | 誰のために(具体的に) | 児童を養育する父・母等の保護者 | | | | | | |
| | 誰(何)を対象として | 児童を養育する父・母等の保護者 | | | | | | |
| | 意図(どのような状態にしたいのか) | 子どもを養育している者に子ども手当等を支給することにより、次代を担う子どもの健やかな育ちを支援する。 | | | | | | |

2 事業の概要 Do

| | | | | | | |
|-------|--------------|---|--------|--------|--------|--------|
| 実施の概要 | | 子どもを養育している者に子ども手当等を支給することにより、次代を担う子どもの健やかな育ちを支援するため、児童手当法・子ども手当法・児童扶養手当法・特別児童扶養手当法に基づき、各種手当を支給する。 | | | | |
| 活動実績 | 項目 | 単位 | 26年度実績 | 27年度実績 | 28年度実績 | 29年度計画 |
| | 児童手当延児童数 | 人 | 39311 | 38923 | 38907 | 39148 |
| | 児童扶養手当受給権者 | 人 | 249 | 241 | 230 | 222 |
| | 特別児童扶養手当受給権者 | 人 | 46 | 50 | 53 | 50 |

3 投入資源

| | | | | | | | | | |
|---------|--------|-------------|-------------|-----|-------------|-----|-------------|-----|----|
| | | 会計区分 | 一般会計 | | 事業費単位:円 | | | | |
| インプット指標 | | 26年度決算 | 27年度決算 | 前年比 | 28年度決算 | 前年比 | 29年度予算 | 前年比 | 備考 |
| 人員 | 部長以上職員 | 0.027 | 0.026 | 96 | 0.026 | 100 | 0.027 | 104 | |
| | 参事以下職員 | 0.498 | 0.514 | 103 | 0.635 | 124 | 0.646 | 102 | |
| | 臨時職員 | 0.315 | 0.315 | 100 | 0.450 | 143 | 0.650 | 144 | |
| 支出内訳 | 人件費 | 4,982,487 | 4,984,487 | 100 | 6,306,301 | 127 | 7,234,243 | 115 | |
| | 事業費 | 543,066,364 | 535,798,730 | 99 | 535,770,280 | 100 | 544,035,000 | 102 | |
| | 合計 | 548,048,851 | 540,783,217 | 99 | 542,076,581 | 100 | 551,269,243 | 102 | |
| 財源内訳 | 国庫支出金 | 340,728,921 | 336,866,481 | 99 | 335,316,382 | 100 | 340,898,231 | 102 | |
| | 県支出金 | 65,808,499 | 64,527,332 | 98 | 64,834,499 | 100 | 66,389,331 | 102 | |
| | 市債 | | | - | | - | | - | |
| | その他 | | | - | | - | | - | |
| | 一般財源 | 141,511,431 | 139,389,404 | 99 | 141,925,700 | 102 | 143,981,681 | 101 | |
| | 合計 | 548,048,851 | 540,783,217 | 99 | 542,076,581 | 100 | 551,269,243 | 102 | |

※ 事業の進捗状況

事業費単位:円

4 評価指標

【有効性】

| | | | | | | | | | |
|---------|----|------------------|------|-------|------|-------|----------|-------|----|
| 指標名1 | | 広報等掲載回数 | | | | | | | |
| 指標説明(式) | | 広報・HP掲載での制度の周知回数 | | | | | | | |
| 指標単位 | 区分 | 26年度 | 27年度 | 前年比 | 28年度 | 前年比 | 29年度(計画) | 前年比 | 備考 |
| 回 | 目標 | 3 | 3 | 100.0 | 3 | 100.0 | 3 | 100.0 | |
| | 実績 | 3 | 3 | 100.0 | 4 | 133.3 | | | |
| 指標名2 | | | | | | | | | |
| 指標説明(式) | | | | | | | | | |
| 指標単位 | 区分 | 26年度 | 27年度 | 前年比 | 28年度 | 前年比 | 29年度(計画) | 前年比 | 備考 |
| | 目標 | | | - | | - | | - | |
| | 実績 | | | - | | - | | - | |

【効率性】

| | | | | | | | | | |
|---------|----|-----------------------|------|-------|------|-------|----------|-------|----|
| 指標名1 | | 市民1人当たり事務経費(手当支給額を除く) | | | | | | | |
| 指標説明(式) | | 人件費/人口(各年4月1日) | | | | | | | |
| 指標単位 | 区分 | 26年度 | 27年度 | 前年比 | 28年度 | 前年比 | 29年度(計画) | 前年比 | 備考 |
| 円 | 目標 | 183 | 156 | 85.2 | 185 | 118.6 | 239 | 129.2 | |
| | 実績 | 161 | 164 | 101.9 | 207 | 126.2 | | | |
| 指標名2 | | | | | | | | | |
| 指標説明(式) | | | | | | | | | |
| 指標単位 | 区分 | 26年度 | 27年度 | 前年比 | 28年度 | 前年比 | 29年度(計画) | 前年比 | 備考 |
| | 目標 | | | - | | - | | - | |
| | 実績 | | | - | | - | | - | |

5 事業の評価(28年度実績) Check

| 評価視点 | 具体的な評価視点 | 評価コメント及び現状認識 | 担当課評価 |
|------|--------------------|--|-------|
| 有効性 | 関係(根拠) 法令から見た効果 | 関係法令に基づき、適正に支給している。 | 3 |
| | 市民サービス | 申請等が簡単にできる電子申請機能の整備が実施できていないため、業務時間内に窓口にて申請しなければならない。 | |
| 効率性 | 手段の最適性 | 広報紙、ホームページに、支給方法の案内、支給のための手続きを掲載するとともに、手続きが遅れている方に対しては、連絡通知するなど、速やかに処理ができています。 | 4 |
| | | | |
| 進捗状況 | 事業計画に対する進捗状況 | 適正に支給しており、概ね計画通りに進捗している | 4 |

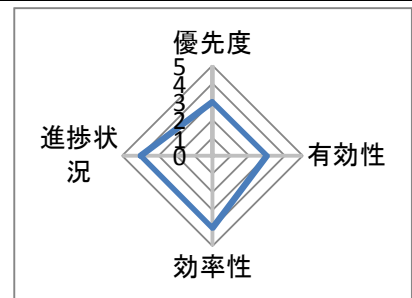
6 課題として認識された点

| 評価視点 | 具体的な評価視点 | 内容 |
|------|----------|---|
| 有効性 | 市民サービス | 市民にとって子育てに関する負担軽減となるよう申請手続などの利便性を図る必要がある。 |

7 事業の改革改善 Action

評価結果を踏まえた29年度の改革改善内容

| 評価視点 | 具体的な評価視点 | 内容 |
|------|----------|------------------------------------|
| 有効性 | 市民サービス | マイナポータルを利用した子育てワンストップサービスの導入を検討する。 |



| | |
|------|----|
| 配点 | 25 |
| 総合評価 | 17 |

事務事業評価シート

1 基本情報

| | | | | | |
|------------|-------------------|---|--------------|----------|------------------|
| | | 事業番号 | 010101021200 | 事業の種類 | 4 |
| 年度 | 28 | 事務事業名 | 子育て応援券交付事業 | 予算事業名 | 子育て応援券交付事業 優先度 3 |
| まちづくり目標 | | 健やかな成長と人間力をのばせるまち | | 担当部局名 | 健康福祉部子育て元気課 |
| 施策名(中) | | 子どもを産み、育てやすい環境をつくる | | 担当課長 | 友上 啓子 |
| 取組み事項 | | 子育て支援サービスを充実する | | 担当者名 | 宮下 美和 |
| 実施計画事業名 | | | | 実施計画への記載 | 有 |
| | | | | 主要事業の指定 | 有 |
| 根拠法規及び関連法規 | | 相生子育て応援券交付事業実施要綱 | | | |
| 事業の目的 | 誰のために(具体的に) | 平成23年4月1日以降に生まれたお子さんを持つ家庭 | | | |
| | 誰(何)を対象として | 平成23年4月1日以降に生まれたお子さんを持つ家庭 | | | |
| | 意図(どのような状態にしたいのか) | 有料の子育て支援サービスに利用できる子育て応援券を発行し、サービスを利用しやすくすることで、子育て家庭の不安解消や子育て負担の軽減を図るとともに、家庭や地域の子育て力 | | | |

2 事業の概要 Do

| | | | | | | |
|-------|-------------------|---|---------|---------|---------|---------|
| 実施の概要 | | 3歳に達するまでの期間、有料の子育て支援サービスに利用できる子育て応援券2万円を交付する。(平成26年3月31日までは3万6千円) | | | | |
| 活動実績 | 項目 | 単位 | 26年度実績 | 27年度実績 | 28年度実績 | 29年度計画 |
| | 応援券交付件数 | 件数 | 264 | 263 | 246 | 270 |
| | 登録事業者数(任意の予防接種除く) | 件数 | 27 | 27 | 28 | 30 |
| | 応援券利用金額 | 円 | 4195000 | 3595000 | 3447000 | 4185000 |

3 投入資源

| | | | | | | | | | |
|---------|--------|-----------|-----------|-----|-----------|-----|-----------|-----|----|
| | | 会計区分 | 一般会計 | | 事業費単位:円 | | | | |
| インプット指標 | | 26年度決算 | 27年度決算 | 前年比 | 28年度決算 | 前年比 | 29年度予算 | 前年比 | 備考 |
| 人員 | 部長以上職員 | 0.027 | 0.026 | 96 | 0.026 | 100 | 0.027 | 104 | |
| | 参事以下職員 | 0.090 | 0.081 | 90 | 0.060 | 74 | 0.041 | 68 | |
| | 臨時職員 | 0.265 | 0.265 | 100 | 0.365 | 138 | 0.350 | 96 | |
| 支出内訳 | 人件費 | 1,699,803 | 1,618,831 | 95 | 1,752,081 | 108 | 1,624,043 | 93 | |
| | 事業費 | 4,216,144 | 3,603,100 | 85 | 3,770,981 | 105 | 4,202,000 | 111 | |
| | 合計 | 5,915,947 | 5,221,931 | 88 | 5,523,062 | 106 | 5,826,043 | 105 | |
| 財源内訳 | 国庫支出金 | | | - | | - | | - | |
| | 県支出金 | | | - | | - | | - | |
| | 市債 | | | - | | - | | - | |
| | その他 | | | - | | - | | - | |
| | 一般財源 | 5,915,947 | 5,221,931 | 88 | 5,523,062 | 106 | 5,826,043 | 105 | |
| | 合計 | 5,915,947 | 5,221,931 | 88 | 5,523,062 | 106 | 5,826,043 | 105 | |

※ 事業の進捗状況

事業費単位:円

4 評価指標

【有効性】

| | | | | | | | | | |
|---------|----|--------------------|------|-------|------|-------|----------|-------|----|
| 指標名1 | | 応援券利用者状況(利用率) | | | | | | | |
| 指標説明(式) | | 応援券利用者数/応援券交付者数(%) | | | | | | | |
| 指標単位 | 区分 | 26年度 | 27年度 | 前年比 | 28年度 | 前年比 | 29年度(計画) | 前年比 | 備考 |
| % | 目標 | 60 | 70 | 116.7 | 75 | 107.1 | 80 | 106.7 | |
| | 実績 | 71.5 | 75.8 | 106.0 | 76 | 100.3 | | | |
| 指標名2 | | | | | | | | | |
| 指標説明(式) | | | | | | | | | |
| 指標単位 | 区分 | 26年度 | 27年度 | 前年比 | 28年度 | 前年比 | 29年度(計画) | 前年比 | 備考 |
| | 目標 | | | - | | - | | - | |
| | 実績 | | | - | | - | | - | |

【効率性】

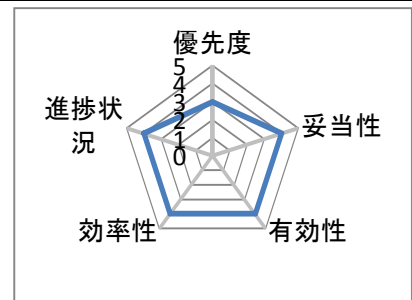
| | | | | | | | | | |
|---------|----|---------------------------|------|------|------|-------|----------|------|----|
| 指標名1 | | 応援券交付1件当たり経費(サービス利用金額を除く) | | | | | | | |
| 指標説明(式) | | 人件費・事業費(サービス利用金額を除く)／交付件数 | | | | | | | |
| 指標単位 | 区分 | 26年度 | 27年度 | 前年比 | 28年度 | 前年比 | 29年度(計画) | 前年比 | 備考 |
| 円 | 目標 | 8371 | 6359 | 76.0 | 8285 | 130.3 | 6078 | 73.4 | |
| | 実績 | 6519 | 6186 | 94.9 | 8439 | 136.4 | | | |
| 指標名2 | | | | | | | | | |
| 指標説明(式) | | | | | | | | | |
| 指標単位 | 区分 | 26年度 | 27年度 | 前年比 | 28年度 | 前年比 | 29年度(計画) | 前年比 | 備考 |
| | 目標 | | | - | | - | | - | |
| | 実績 | | | - | | - | | - | |

5 事業の評価(28年度実績) Check

| 評価視点 | 具体的な評価視点 | 評価コメント及び現状認識 | 担当課評価 |
|------|--------------|--|-------|
| 有効性 | 市民サービス | 応援券でサービスを利用することで、育児による不安感や負担感の軽減や、保護者や子どもの健康保持が図れる。 | 4 |
| | 成果目標(改善)達成度 | 登録事業者数は一定数を維持しており、利用率も年々上昇している。 | |
| 効率性 | 手段の最適性 | 申請もれがないよう対象者を抽出し、未申請者へは個別に案内をする等の対応をし、速やかに発行、処理できている。民生・児童委員、主任児童委員に交付を依頼し、地域での子育て支援活動に繋がっている。 | 4 |
| | | | |
| 進捗状況 | 事業計画に対する進捗状況 | 概ね計画通りに進んでいる。 | 4 |

6 課題として認識された点

| 評価視点 | 具体的な評価視点 | 内容 |
|------|-------------|--------------|
| 有効性 | 成果目標(改善)達成度 | 利用できるサービスの確保 |



7 事業の改革改善 Action

評価結果を踏まえた29年度の改革改善内容

| 評価視点 | 具体的な評価視点 | 内容 |
|------|-------------|----------------------|
| 有効性 | 成果目標(改善)達成度 | 利用率の向上及び利用できるサービスの確保 |

| | |
|------|------|
| 配点 | 32.5 |
| 総合評価 | 24 |

事務事業評価シート

1 基本情報

| | | | | | | | |
|------------|-------------------|------------------------------|--------------|----------|-------------|----------------|------------|
| | | 事業番号 | 010101021300 | | 事業の種類 | 4 | |
| 年度 | 28 | 事務事業名 | 出産祝金支給事業 | | 予算事業名 | 出産祝金支給事業 優先度 3 | |
| まちづくり目標 | | 健やかな成長と人間力をのばせるまち | | 担当部局名 | 健康福祉部子育て元気課 | | |
| 施策名(中) | | 子どもを産み、育てやすい環境をつくる | | 担当課長 | 友上 啓子 | | 担当者名 宮下 美和 |
| 取組み事項 | | 子育て支援サービスを充実する | | 実施計画への記載 | 無 | | 主要事業の指定 無 |
| 実施計画事業名 | | | | | | | |
| 根拠法規及び関連法規 | | 相生市出産祝金支給要綱 | | | | | |
| 事業の目的 | 誰のために(具体的に) | 出生時に本市に住所があり、出生児と同居かつ監護している者 | | | | | |
| | 誰(何)を対象として | 出生時に本市に住所があり、出生児と同居かつ監護している者 | | | | | |
| | 意図(どのような状態にしたいのか) | 出産のお祝いと費用の軽減を図る | | | | | |

2 事業の概要 Do

| | | | | | | | |
|-------|------|---------------|--------|--------|--------|--------|--|
| 実施の概要 | | 出産祝金5万円を支給する。 | | | | | |
| 活動実績 | 項目 | 単位 | 26年度実績 | 27年度実績 | 28年度実績 | 29年度計画 | |
| | 支給件数 | 件 | 223 | 218 | 219 | 240 | |
| | | | | | | | |
| | | | | | | | |

3 投入資源

| 会計区分 | | 一般会計 | | | 事業費単位:円 | | | | |
|---------|--------|------------|------------|-----|------------|-----|------------|-----|----|
| インプット指標 | | 26年度決算 | 27年度決算 | 前年比 | 28年度決算 | 前年比 | 29年度予算 | 前年比 | 備考 |
| 人員 | 部長以上職員 | 0.027 | 0.026 | 96 | 0.026 | 100 | 0.027 | 104 | |
| | 参事以下職員 | 0.037 | 0.036 | 97 | 0.090 | 250 | 0.026 | 29 | |
| | 臨時職員 | 0.050 | 0.050 | 100 | 0.115 | 230 | 0.120 | 104 | |
| 支出内訳 | 人件費 | 766,709 | 740,556 | 97 | 1,326,381 | 179 | 868,673 | 65 | |
| | 事業費 | 11,152,944 | 10,902,990 | 98 | 10,952,992 | 100 | 12,003,000 | 110 | |
| | 合計 | 11,919,653 | 11,643,546 | 98 | 12,279,373 | 105 | 12,871,673 | 105 | |
| 財源内訳 | 国庫支出金 | | | - | | - | | - | |
| | 県支出金 | | | - | | - | | - | |
| | 市債 | | | - | | - | | - | |
| | その他 | | | - | | - | | - | |
| | 一般財源 | 11,919,653 | 11,643,546 | 98 | 12,279,373 | 105 | 12,871,673 | 105 | |
| | 合計 | 11,919,653 | 11,643,546 | 98 | 12,279,373 | 105 | 12,871,673 | 105 | |

※ 事業の進捗状況

事業費単位:円

4 評価指標

【有効性】

| | | | | | | | | | |
|---------|----|------|------|-------|------|-------|----------|-------|----|
| 指標名1 | | 支給件数 | | | | | | | |
| 指標説明(式) | | 支給件数 | | | | | | | |
| 指標単位 | 区分 | 26年度 | 27年度 | 前年比 | 28年度 | 前年比 | 29年度(計画) | 前年比 | 備考 |
| 件 | 目標 | 230 | 240 | 104.3 | 240 | 100.0 | 240 | 100.0 | |
| | 実績 | 223 | 218 | 97.8 | 219 | 100.5 | | | |
| 指標名2 | | | | | | | | | |
| 指標説明(式) | | | | | | | | | |
| 指標単位 | 区分 | 26年度 | 27年度 | 前年比 | 28年度 | 前年比 | 29年度(計画) | 前年比 | 備考 |
| | 目標 | | | - | | - | | - | |
| | 実績 | | | - | | - | | - | |

【効率性】

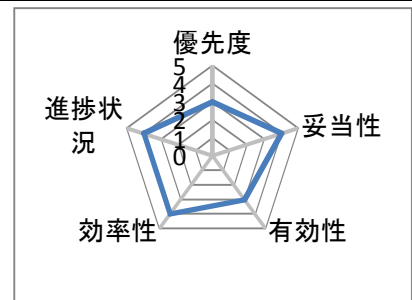
| | | | | | | | | | |
|---------|----|-------------|------|-------|------|-------|----------|-------|----|
| 指標名1 | | 支給1件当たりの事務費 | | | | | | | |
| 指標説明(式) | | 人件費/支給件数 | | | | | | | |
| 指標単位 | 区分 | 26年度 | 27年度 | 前年比 | 28年度 | 前年比 | 29年度(計画) | 前年比 | 備考 |
| 円 | 目標 | 3765 | 3029 | 80.5 | 3859 | 127.4 | 3619 | 93.8 | |
| | 実績 | 3438 | 3397 | 98.8 | 6056 | 178.3 | | | |
| 指標名2 | | 現金支給割合 | | | | | | | |
| 指標説明(式) | | 現金支給件数/支給件数 | | | | | | | |
| 指標単位 | 区分 | 26年度 | 27年度 | 前年比 | 28年度 | 前年比 | 29年度(計画) | 前年比 | 備考 |
| % | 目標 | 80 | 80 | 100.0 | 80 | 100.0 | 80 | 100.0 | |
| | 実績 | 88.8 | 87.1 | 98.1 | 87.2 | 100.1 | | | |

5 事業の評価(28年度実績) Check

| 評価視点 | 具体的な評価視点 | 評価コメント及び現状認識 | 担当課評価 |
|------|--------------|--|-------|
| 有効性 | 上位施策への貢献度 | 若年人口の増加と定住を促進し、子どもを産み育てやすい環境を整えることにより、地域活力の向上を図るため必要である。 | 3 |
| | 市民サービス | 出産できる産婦人科がない本市にとって、出産に対する費用の支給は、他市との比較においても有効である。 | |
| 効率性 | 手段の最適性 | 出生届提出時に現金で支給することにより、出生を祝う目的に即している。 | 4 |
| | 執行体制の効率性 | 子育て元気課が担当することで、出生時の他の子育て施策の申請等の把握・調整ができ、効率的な執行体制である。 | |
| 進捗状況 | 事業計画に対する進捗状況 | 支給対象者にはすべて支給しており、計画どおり進捗している。 | 4 |

6 課題として認識された点

| 評価視点 | 具体的な評価視点 | 内容 |
|------|-------------|----------------------------------|
| 有効性 | 成果目標(改善)達成度 | 支給要件の確認や祝金の支給について、引き続き適正に事務を進める。 |



7 事業の改革改善 Action

評価結果を踏まえた29年度の改革改善内容

| 評価視点 | 具体的な評価視点 | 内容 |
|------|-------------|---------------------------------------|
| 有効性 | 成果目標(改善)達成度 | 他の活性化事業とともに、関係各課と連携しながら、制度のPR、周知に努める。 |

| | |
|------|------|
| 配点 | 32.5 |
| 総合評価 | 23 |

事務事業評価シート

1 基本情報

| | | | | | | | | |
|------------|-------------------|--------------------|--------------|----------|-------------|-----------------|---------|-------|
| | | 事業番号 | 010101021400 | | 事業の種類 | 1 | | |
| 年度 | 28 | 事務事業名 | 育児等健康支援事業 | | 予算事業名 | 育児等健康支援事業 優先度 3 | | |
| まちづくり目標 | | 健やかな成長と人間力をのばせるまち | | 担当部局名 | 健康福祉部子育て元気課 | | | |
| 施策名(中) | | 子どもを産み、育てやすい環境をつくる | | 担当課長 | 友上 啓子 | | 担当者名 | 三木 由紀 |
| 取組み事項 | | 子育て支援サービスを充実する | | 実施計画への記載 | 無 | | 主要事業の指定 | 無 |
| 実施計画事業名 | | | | | | | | |
| 根拠法規及び関連法規 | | 母子保健法 | | | | | | |
| 事業の目的 | 誰のために(具体的に) | 乳児並びにその保護者 | | | | | | |
| | 誰(何)を対象として | 乳児並びにその保護者 | | | | | | |
| | 意図(どのような状態にしたいのか) | 健やかな母子の育成 | | | | | | |

2 事業の概要 Do

| | | | | | | | | |
|-------|--------------|------------------------------------|--------|--------|--------|--------|--|--|
| 実施の概要 | | 栄養士による離乳食についての講話及び個別相談並びに離乳食の試食を実施 | | | | | | |
| 活動実績 | 項目 | 単位 | 26年度実績 | 27年度実績 | 28年度実績 | 29年度計画 | | |
| | 離乳食教室(ごっくん期) | 人 | 230 | 198 | 224 | 220 | | |
| | 母子健康手帳の交付 | 冊 | 223 | 228 | 213 | 215 | | |
| | 離乳食教室(もぐもぐ期) | 人 | 63 | 62 | 66 | 0 | | |

3 投入資源

| | | | | | | | | | |
|---------|--------|-----------|-----------|-----|-----------|-----|-----------|-----|----|
| | | 会計区分 | 一般会計 | | 事業費単位:円 | | | | |
| インプット指標 | | 26年度決算 | 27年度決算 | 前年比 | 28年度決算 | 前年比 | 29年度予算 | 前年比 | 備考 |
| 人員 | 部長以上職員 | 0.027 | 0.026 | 96 | 0.026 | 100 | 0.027 | 104 | |
| | 参事以下職員 | 0.356 | 0.672 | 189 | 0.624 | 93 | 0.452 | 72 | |
| | 臨時職員 | 0.096 | 0.140 | 146 | 0.080 | 57 | 0.160 | 200 | |
| 支出内訳 | 人件費 | 3,350,101 | 5,725,818 | 171 | 5,258,826 | 92 | 4,344,833 | 83 | |
| | 事業費 | 410,098 | 472,005 | 115 | 401,013 | 85 | 296,000 | 74 | |
| | 合計 | 3,760,199 | 6,197,823 | 165 | 5,659,839 | 91 | 4,640,833 | 82 | |
| 財源内訳 | 国庫支出金 | | | - | | - | | - | |
| | 県支出金 | | | - | | - | | - | |
| | 市債 | | | - | | - | | - | |
| | その他 | | | - | | - | | - | |
| | 一般財源 | 3,760,199 | 6,197,823 | 165 | 5,659,839 | 91 | 4,640,833 | 82 | |
| | 合計 | 3,760,199 | 6,197,823 | 165 | 5,659,839 | 91 | 4,640,833 | 82 | |

※ 事業の進捗状況

事業費単位:円

4 評価指標

【有効性】

| | | | | | | | | | |
|---------|----|------------------------|------|-------|------|-------|----------|-------|----|
| 指標名1 | | 離乳食教室(ごっくん期)参加者数 | | | | | | | |
| 指標説明(式) | | 対象者に対し、1年間の教室への参加人数の割合 | | | | | | | |
| 指標単位 | 区分 | 26年度 | 27年度 | 前年比 | 28年度 | 前年比 | 29年度(計画) | 前年比 | 備考 |
| % | 目標 | 100 | 100 | 100.0 | 100 | 100.0 | 100 | 100.0 | |
| | 実績 | 99.1 | 95.7 | 96.6 | 98.7 | 103.1 | | | |
| 指標名2 | | | | | | | | | |
| 指標説明(式) | | | | | | | | | |
| 指標単位 | 区分 | 26年度 | 27年度 | 前年比 | 28年度 | 前年比 | 29年度(計画) | 前年比 | 備考 |
| | 目標 | | | - | | - | | - | |
| | 実績 | | | - | | - | | - | |

【効率性】

| | | | | | | | | | |
|---------|----|---------------|--------|-------|--------|-------|----------|-------|----|
| 指標名1 | | 教室1回あたりの事業コスト | | | | | | | |
| 指標説明(式) | | 総費用/開催回数(年6回) | | | | | | | |
| 指標単位 | 区分 | 26年度 | 27年度 | 前年比 | 28年度 | 前年比 | 29年度(計画) | 前年比 | 備考 |
| 円 | 目標 | 40,000 | 40,000 | 100.0 | 40,000 | 100.0 | 46,700 | 116.8 | |
| | 実績 | 31,367 | 23,657 | 75.4 | 29,620 | 125.2 | | | |
| 指標名2 | | | | | | | | | |
| 指標説明(式) | | | | | | | | | |
| 指標単位 | 区分 | 26年度 | 27年度 | 前年比 | 28年度 | 前年比 | 29年度(計画) | 前年比 | 備考 |
| | 目標 | | | - | | - | | - | |
| | 実績 | | | - | | - | | - | |

5 事業の評価(28年度実績) Check

| 評価視点 | 具体的な評価視点 | 評価コメント及び現状認識 | 担当課評価 |
|------|--------------|--|-------|
| 有効性 | 成果目標(改善)達成度 | 離乳食教室ごっくん期は、4か月児健診受診者が参加するため、4か月児健診時にブックスタート事業、離乳食教室を同時開催し、健診の受診率を向上することで、離乳食教室への参加率も増加する。 | 4 |
| | | | |
| 効率性 | 執行体制の効率性 | 離乳食教室ごっくん期は効果的な体制、方法で事業を推進している。事業効果確認のため、10ヶ月児相談にて状況確認し、随時実施方法の見直しを行っている。 | 4 |
| | コストの節減 | 必要最小限のスタッフで運営しており、コスト削減に向け更なる工夫に努めている。 | |
| 進捗状況 | 事業計画に対する進捗状況 | 概ね事業は、問題なく進んでいるが、見直しの必要な事業については、実施方法等を検討する。 | 4 |

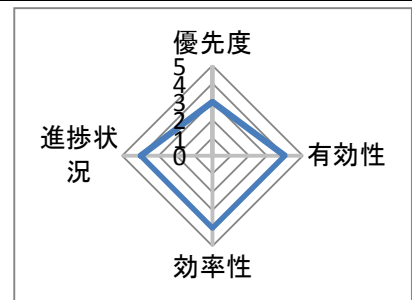
6 課題として認識された点

| 評価視点 | 具体的な評価視点 | 内容 |
|------|----------|--|
| 効率性 | 執行体制の効率性 | 離乳食教室もぐもぐ期は、人見知りの時期でもあり、託児を行っているが母子共に負担となっている。 |

7 事業の改革改善 Action

評価結果を踏まえた29年度の改革改善内容

| 評価視点 | 具体的な評価視点 | 内容 |
|------|----------|--|
| 効率性 | 執行体制の効率性 | 離乳食教室をごっくん期だけの事業実施とし、ごっくん期の実施内容を更に充実させる。 |



| | |
|------|----|
| 配点 | 25 |
| 総合評価 | 18 |

事務事業評価シート

1 基本情報

| | | | | | |
|------------|--------------------|--|--------------|-------------|-----------------|
| | | 事業番号 | 010101021500 | 事業の種類 | 1 |
| 年度 | 28 | 事務事業名 | 妊婦健康診査等補助事業 | 予算事業名 | 妊婦健康診査等補助事業 優先度 |
| まちづくり目標 | 健やかな成長と人間力をのばせるまち | | 担当部局名 | 健康福祉部子育て元気課 | |
| 施策名(中) | 子どもを産み、育てやすい環境をつくる | | 担当課長 | 友上 啓子 | 担当者名 井上 勇治 |
| 取組み事項 | 子育て支援サービスを充実する | | 実施計画への記載 | 無 | 主要事業の指定 無 |
| 実施計画事業名 | | | | | |
| 根拠法規及び関連法規 | | 母子保健法、相生市妊婦健康診査費補助事業実施要綱 | | | |
| 事業の目的 | 誰のために(具体的に) | 市内に住所を有する妊婦 | | | |
| | 誰(何)を対象として | 市内に住所を有する妊婦 | | | |
| | 意図(どのような状態にしたいのか) | 妊婦の妊娠期間中における健康診査費用の一部を助成することにより、健診の受診を勧奨し、もって妊婦の健康増進を図る。 | | | |

2 事業の概要 Do

| | | | | | | |
|-------|---------|--|--------|--------|---------|--------|
| 実施の概要 | | 妊娠届時に受診券を交付し、14回10万2千円を限度とし、妊婦健診費用を助成する。 | | | | |
| 活動実績 | 項目 | 単位 | 26年度実績 | 27年度実績 | 28年度実績 | 29年度計画 |
| | 助成券交付者数 | 人 | 238 | 238 | 224 | 230 |
| | 受診者数 | 人 | 236 | 234 | 223 | 230 |
| | 助成回数 | 回/人 | 12.05 | 11.29 | 11.6 | 14 |
| 助成額 | 金額/人 | 84,859 | 80,049 | 82,427 | 102,000 | |

3 投入資源

| | | | | | | | | | |
|---------|------------|------------|------------|------------|------------|------------|------------|-----|----|
| | | 会計区分 | 一般会計 | | 事業費単位:円 | | | | |
| インプット指標 | | 26年度決算 | 27年度決算 | 前年比 | 28年度決算 | 前年比 | 29年度予算 | 前年比 | 備考 |
| 人員 | 部長以上職員 | 0.027 | 0.026 | 96 | 0.026 | 100 | 0.027 | 104 | |
| | 参事以下職員 | 0.036 | 0.104 | 289 | 0.072 | 69 | 0.076 | 106 | |
| | 臨時職員 | 0.072 | 0.040 | 56 | 0.120 | 300 | 0.112 | 93 | |
| 支出内訳 | 人件費 | 812,421 | 1,224,142 | 151 | 1,203,786 | 98 | 1,241,521 | 103 | |
| | 事業費 | 19,288,841 | 18,838,383 | 98 | 18,488,157 | 98 | 18,620,000 | 101 | |
| | 合計 | 20,101,262 | 20,062,525 | 100 | 19,691,943 | 98 | 19,861,521 | 101 | |
| 財源内訳 | 国庫支出金 | | | - | | - | | - | |
| | 県支出金 | | | - | | - | | - | |
| | 市債 | | | - | | - | | - | |
| | その他 | | | - | | - | | - | |
| | 一般財源 | 20,101,262 | 20,062,525 | 100 | 19,691,943 | 98 | 19,861,521 | 101 | |
| 合計 | 20,101,262 | 20,062,525 | 100 | 19,691,943 | 98 | 19,861,521 | 101 | | |

※ 事業の進捗状況

事業費単位:円

4 評価指標

【有効性】

| | | | | | | | | | |
|---------|----|--------------|------|-------|------|-------|----------|-------|----|
| 指標名1 | | 受診率 | | | | | | | |
| 指標説明(式) | | 受診者数/助成券交付者数 | | | | | | | |
| 指標単位 | 区分 | 26年度 | 27年度 | 前年比 | 28年度 | 前年比 | 29年度(計画) | 前年比 | 備考 |
| % | 目標 | 100 | 100 | 100.0 | 100 | 100.0 | 100 | 100.0 | |
| | 実績 | 99 | 98 | 99.0 | 99 | 101.0 | | | |
| 指標名2 | | | | | | | | | |
| 指標説明(式) | | | | | | | | | |
| 指標単位 | 区分 | 26年度 | 27年度 | 前年比 | 28年度 | 前年比 | 29年度(計画) | 前年比 | 備考 |
| | 目標 | | | - | | - | | - | |
| | 実績 | | | - | | - | | - | |

【効率性】

| | | | | | | | | | |
|---------|----|--------------------------|------|-------|------|-------|----------|-------|----|
| 指標名1 | | 母子手帳同時申請者率 | | | | | | | |
| 指標説明(式) | | 受診券交付申請者数／母子手帳交付数(再交付除く) | | | | | | | |
| 指標単位 | 区分 | 26年度 | 27年度 | 前年比 | 28年度 | 前年比 | 29年度(計画) | 前年比 | 備考 |
| % | 目標 | 100 | 100 | 100.0 | 100 | 100.0 | 100 | 100.0 | |
| | 実績 | 100 | 100 | 100.0 | 100 | 100.0 | | | |
| 指標名2 | | | | | | | | | |
| 指標説明(式) | | | | | | | | | |
| 指標単位 | 区分 | 26年度 | 27年度 | 前年比 | 28年度 | 前年比 | 29年度(計画) | 前年比 | 備考 |
| | 目標 | | | - | | - | | - | |
| | 実績 | | | - | | - | | - | |

5 事業の評価(28年度実績) Check

| 評価視点 | 具体的な評価視点 | 評価コメント及び現状認識 | 担当課評価 |
|------|--------------|---|-------|
| 有効性 | 成果目標(改善)達成度 | 妊婦健診の一部助成により、経済的負担が軽減され、定期的な健診受診を図れ、妊娠期の健康管理ができる。 | 5 |
| | | | |
| 効率性 | 手段の最適性 | 母子健康手帳交付と同時に申請事務ができる。 | 5 |
| | | | |
| 進捗状況 | 事業計画に対する進捗状況 | 概ね計画通りに進捗している。 | 4 |

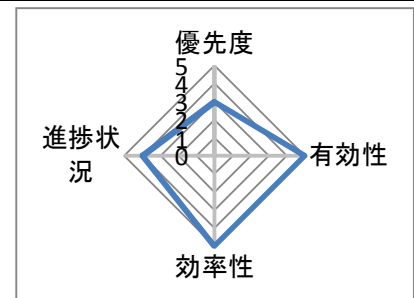
6 課題として認識された点

| 評価視点 | 具体的な評価視点 | 内容 |
|------|-------------|------|
| 有効性 | 成果目標(改善)達成度 | 特になし |

7 事業の改革改善 Action

評価結果を踏まえた29年度の改革改善内容

| 評価視点 | 具体的な評価視点 | 内容 |
|------|-------------|------|
| 有効性 | 成果目標(改善)達成度 | 現状維持 |



| | |
|------|----|
| 配点 | 25 |
| 総合評価 | 20 |

事務事業評価シート

1 基本情報

| | | | | | | | | |
|------------|-------------------|---|--------------|----------|----------|------------------|---------|-------|
| | | 事業番号 | 010101021700 | | 事業の種類 | 4 | | |
| 年度 | 28 | 事務事業名 | 自立支援等医療費助成事業 | | 予算事業名 | 自立支援等医療費助成事業 優先度 | | |
| まちづくり目標 | | 健やかな成長と人間力をのばせるまち | | 担当部局名 | 市民生活部市民課 | | | |
| 施策名(中) | | 子どもを産み、育てやすい環境をつくる | | 担当課長 | 大西 博之 | | 担当者名 | 木下 卓巳 |
| 取組み事項 | | 子育て支援サービスを充実する | | 実施計画への記載 | 無 | | 主要事業の指定 | 無 |
| 実施計画事業名 | | | | | | | | |
| 根拠法規及び関連法規 | | 自立支援等医療費助成要綱 | | | | | | |
| 事業の目的 | 誰のために(具体的に) | 自立支援等医療費助成対象者 | | | | | | |
| | 誰(何)を対象として | 自立支援等医療費助成対象者 | | | | | | |
| | 意図(どのような状態にしたいのか) | 福祉医療費等助成条例に定める乳幼児等及びこどもに係る自立支援等医療費の一部を助成することにより、これらの者の福祉の増進を図る。 | | | | | | |

2 事業の概要 Do

| | | | | | | | | |
|-------|--------|---|--------|--------|--------|--------|--|--|
| 実施の概要 | | 障害者の日常生活及び社会生活を総合的に支援するための法律に基づく自立支援医療費、児童福祉法に基づく小児慢性特定疾患の対象医療費など、福祉医療費以外の法令等に基づく医療給付を受けている乳幼児等及びこどもに係る医療費の自己負担相当額を助成(無料) | | | | | | |
| 活動実績 | 項目 | 単位 | 26年度実績 | 27年度実績 | 28年度実績 | 29年度計画 | | |
| | 平均受給者数 | 人 | 4 | 5 | 2 | 4 | | |
| | 受診件数 | 件 | 34 | 25 | 7 | 42 | | |
| | 助成費 | 円 | 59,680 | 78860 | 28260 | 500000 | | |

3 投入資源

| | | | | | | | | | |
|---------|---------|---------|---------|---------|---------|---------|---------|-------|----|
| | | 会計区分 | 一般会計 | | 事業費単位:円 | | | | |
| インプット指標 | | 26年度決算 | 27年度決算 | 前年比 | 28年度決算 | 前年比 | 29年度予算 | 前年比 | 備考 |
| 人員 | 部長以上職員 | 0.027 | 0.026 | 96 | 0.026 | 100 | 0.027 | 104 | |
| | 参事以下職員 | 0.053 | 0.040 | 75 | 0.008 | 20 | 0.011 | 138 | |
| | 臨時職員 | 0.002 | 0.004 | 200 | 0.000 | 0 | 0.000 | - | |
| 支出内訳 | 人件費 | 774,037 | 654,610 | 85 | 408,706 | 62 | 417,893 | 102 | |
| | 事業費 | 59,680 | 78,860 | 132 | 28,260 | 36 | 500,000 | 1,769 | |
| | 合計 | 833,717 | 733,470 | 88 | 436,966 | 60 | 917,893 | 210 | |
| 財源内訳 | 国庫支出金 | | | - | | | | - | |
| | 県支出金 | | | - | | | | - | |
| | 市債 | | | - | | | | - | |
| | その他 | | | - | | | | - | |
| | 一般財源 | 833,717 | 733,470 | 88 | 436,966 | 60 | 917,893 | 210 | |
| 合計 | 833,717 | 733,470 | 88 | 436,966 | 60 | 917,893 | 210 | | |

※ 事業の進捗状況

事業費単位:円

4 評価指標

【有効性】

| | | | | | | | | | |
|---------|----|------------------|---------|-------|-------|------|----------|-------|----|
| 指標名1 | | 1人当たりの自立支援等医療費助成 | | | | | | | |
| 指標説明(式) | | 助成費/平均受給者数 | | | | | | | |
| 指標単位 | 区分 | 26年度 | 27年度 | 前年比 | 28年度 | 前年比 | 29年度(計画) | 前年比 | 備考 |
| 円 | 目標 | 60,000 | 120,000 | 200.0 | 72000 | 60.0 | 125000 | 173.6 | |
| | 実績 | 14,920 | 15772 | 105.7 | 14130 | 89.6 | | | |
| 指標名2 | | | | | | | | | |
| 指標説明(式) | | | | | | | | | |
| 指標単位 | 区分 | 26年度 | 27年度 | 前年比 | 28年度 | 前年比 | 29年度(計画) | 前年比 | 備考 |
| | 目標 | | | - | | - | | - | |
| | 実績 | | | - | | - | | - | |

【効率性】

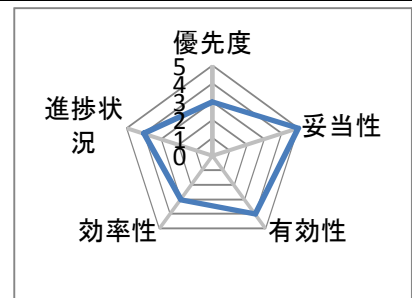
| | | | | | | | | | |
|---------|----|---------------------|--------|-------|-------|-------|----------|------|----|
| 指標名1 | | 自立支援等医療費助成1件当たりのコスト | | | | | | | |
| 指標説明(式) | | (人件費+事業費-助成費)÷件数 | | | | | | | |
| 指標単位 | 区分 | 26年度 | 27年度 | 前年比 | 28年度 | 前年比 | 29年度(計画) | 前年比 | 備考 |
| 円 | 目標 | 31,454 | 20,153 | 64.1 | 25423 | 126.1 | 9950 | 39.1 | |
| | 実績 | 22,766 | 26184 | 115.0 | 58387 | 223.0 | | | |
| 指標名2 | | | | | | | | | |
| 指標説明(式) | | | | | | | | | |
| 指標単位 | 区分 | 26年度 | 27年度 | 前年比 | 28年度 | 前年比 | 29年度(計画) | 前年比 | 備考 |
| | 目標 | | | - | | - | | - | |
| | 実績 | | | - | | - | | - | |

5 事業の評価(28年度実績) Check

| 評価視点 | 具体的な評価視点 | 評価コメント及び現状認識 | 担当課評価 |
|------|--------------|--|-------|
| 有効性 | 成果目標(改善)達成度 | 子育て世代の経済的な負担軽減のために、適正な医療費助成を行った。 | 4 |
| | 市民サービス | 子育て世代の経済的な負担軽減につながり、市民サービスの向上につながった。 | |
| 効率性 | 手段の最適性 | 福祉医療制度で助成対象外となる医療費について、償還払により助成を行った。 | 3 |
| | コストの節減 | 受診件数が減少したため、1件当たりのコストは上昇した。 | |
| 進捗状況 | 事業計画に対する進捗状況 | 乳幼児等医療費及びこども医療費の支給を受けることができる者は、自立支援医療等に係る費用の自己負担額について助成を受けることができる。 | 4 |

6 課題として認識された点

| 評価視点 | 具体的な評価観点 | 内容 |
|------|-----------|--|
| 有効性 | 組織運営・適正管理 | 自立支援医療等の趣旨並びに自立支援等医療費助成事業の趣旨及び制度の周知が必要である。 |



7 事業の改革改善 Action

評価結果を踏まえた29年度の改革改善内容

| 評価視点 | 具体的な評価観点 | 内容 |
|------|-----------|--|
| 有効性 | 組織運営・適正管理 | 対象医療費に指定訪問看護費を追加し、既設の対象医療費と合わせて広報、ホームページを通じて周知を図る。 |

| | |
|------|------|
| 配点 | 32.5 |
| 総合評価 | 24.5 |

事務事業評価シート

1 基本情報

| | | | | | | | |
|------------|-------------------|--|--------------|----------|-------------|-------------------|------------|
| | | 事業番号 | 010101021800 | | 事業の種類 | 1 | |
| 年度 | 28 | 事務事業名 | 子ども・子育て支援事業 | | 予算事業名 | 子ども・子育て支援事業 優先度 3 | |
| まちづくり目標 | | 健やかな成長と人間力をのばせるまち | | 担当部局名 | 健康福祉部子育て元気課 | | |
| 施策名(中) | | 子どもを産み、育てやすい環境をつくる | | 担当課長 | 友上 啓子 | | 担当者名 宮下 美和 |
| 取組み事項 | | 子育て支援サービスを充実する | | 実施計画への記載 | 無 | | 主要事業の指定 有 |
| 実施計画事業名 | | システム更新(子ども・子育て支援) | | | | | |
| 根拠法規及び関連法規 | | 子ども・子育て支援法第3条、相生市子ども・子育て会議設置条例、相生市子ども・子育て支援事業推進委員会設置要綱 | | | | | |
| 事業の目的 | 誰のために(具体的に) | 子育てを行う全ての家庭 | | | | | |
| | 誰(何)を対象として | 子ども及び子どもを養育している者 | | | | | |
| | 意図(どのような状態にしたいのか) | 相生市の家庭、学校、地域、職域その他の社会のあらゆる分野における全ての構成員が各々の役割を果たし、協力し、一人一人の子どもが健やかに成長することができるまちづくりを実現 | | | | | |

2 事業の概要 Do

| | | | | | | | |
|-------|------------------|---|--------|--------|--------|--------|--|
| 実施の概要 | | 子どもの健やかな成長のために適切な環境が等しく確保されるよう子ども及び保護者に必要な子ども・子育て支援給付及び地域子ども・子育て支援事業を総合的かつ計画的に行う。 | | | | | |
| 活動実績 | 項目 | 単位 | 26年度実績 | 27年度実績 | 28年度実績 | 29年度計画 | |
| | 子ども・子育て会議 | 回 | 3 | 2 | 1 | 3 | |
| | 子ども・子育て支援事業推進委員会 | 回 | 4 | 2 | 1 | 3 | |
| | | | | | | | |

3 投入資源

| | | | | | | | | | |
|---------|------------|------------|------------|------------|------------|------------|------------|-----|----|
| | | 会計区分 | 一般会計 | | 事業費単位:円 | | | | |
| インプット指標 | | 26年度決算 | 27年度決算 | 前年比 | 28年度決算 | 前年比 | 29年度予算 | 前年比 | 備考 |
| 人員 | 部長以上職員 | 0.027 | 0.026 | 96 | 0.026 | 100 | 0.027 | 104 | |
| | 参事以下職員 | 1.307 | 1.291 | 99 | 1.142 | 88 | 1.047 | 92 | |
| | 臨時職員 | 0.800 | 0.800 | 100 | 0.340 | 43 | 0.440 | 129 | |
| 支出内訳 | 人件費 | 12,429,169 | 12,019,716 | 97 | 9,839,776 | 82 | 9,820,653 | 100 | |
| | 事業費 | 18,670,956 | 6,673,993 | 36 | 6,070,410 | 91 | 2,698,000 | 44 | |
| | 合計 | 31,100,125 | 18,693,709 | 60 | 15,910,186 | 85 | 12,518,653 | 79 | |
| 財源内訳 | 国庫支出金 | | | - | | - | | - | |
| | 県支出金 | 15,984,000 | | 0 | | - | | - | |
| | 市債 | | | - | | - | | - | |
| | その他 | | | - | | - | | - | |
| | 一般財源 | 15,116,125 | 18,693,709 | 124 | 15,910,186 | 85 | 12,518,653 | 79 | |
| 合計 | 31,100,125 | 18,693,709 | 60 | 15,910,186 | 85 | 12,518,653 | 79 | | |

※ 事業の進捗状況

事業費単位:円

4 評価指標

【有効性】

| | | | | | | | | | |
|---------|----|--------------------------------|------|-------|------|------|----------|-------|----|
| 指標名1 | | 子ども・子育て会議 | | | | | | | |
| 指標説明(式) | | 子ども・子育て支援新制度における調査審議を行うための開催回数 | | | | | | | |
| 指標単位 | 区分 | 26年度 | 27年度 | 前年比 | 28年度 | 前年比 | 29年度(計画) | 前年比 | 備考 |
| 回 | 目標 | 4 | 4 | 100.0 | 3 | 75.0 | 3 | 100.0 | |
| | 実績 | 3 | 2 | 66.7 | 1 | 50.0 | | | |
| 指標名2 | | 子ども・子育て支援事業推進委員会 | | | | | | | |
| 指標説明(式) | | 子ども・子育て支援新制度における調査検討を行うための開催回数 | | | | | | | |
| 指標単位 | 区分 | 26年度 | 27年度 | 前年比 | 28年度 | 前年比 | 29年度(計画) | 前年比 | 備考 |
| 回 | 目標 | 4 | 4 | 100.0 | 3 | 75.0 | 3 | 100.0 | |
| | 実績 | 4 | 2 | 50.0 | 1 | 50.0 | | | |

【効率性】

| 指標名1 | | | | | | | | | |
|---------|----|------|------|-----|------|-----|----------|-----|----|
| 指標説明(式) | | | | | | | | | |
| 指標単位 | 区分 | 26年度 | 27年度 | 前年比 | 28年度 | 前年比 | 29年度(計画) | 前年比 | 備考 |
| | 目標 | | | - | | - | | - | |
| | 実績 | | | - | | - | | - | |

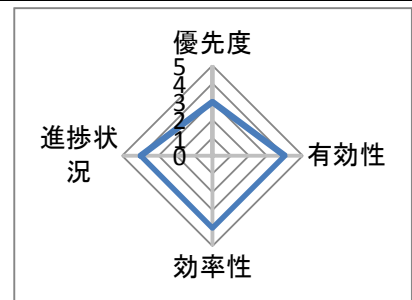
| 指標名2 | | | | | | | | | |
|---------|----|------|------|-----|------|-----|----------|-----|----|
| 指標説明(式) | | | | | | | | | |
| 指標単位 | 区分 | 26年度 | 27年度 | 前年比 | 28年度 | 前年比 | 29年度(計画) | 前年比 | 備考 |
| | 目標 | | | - | | - | | - | |
| | 実績 | | | - | | - | | - | |

5 事業の評価(28年度実績) Check

| 評価視点 | 具体的な評価視点 | 評価コメント及び現状認識 | 担当課評価 |
|------|----------------|---|-------|
| 有効性 | 関係(根拠)法令から見た効果 | 次世代育成支援行動計画の考え方を踏襲し、「すべての子どもたちが健やかに生まれ育つまち」を基本理念に子ども子育て支援事業を推進していく。 | 4 |
| 効率性 | 執行体制の効率性 | 子ども・子育て支援法に基づき設置している合議制の機関「子ども・子育て会議」と協議機関「子ども・子育て支援事業推進委員会」を活用し、子ども・子育て支援事業計画の推進を行える執行体制である。 | 4 |
| 進捗状況 | 事業計画に対する進捗状況 | 概ね計画通りに進捗している。 | 4 |

6 課題として認識された点

| 評価視点 | 具体的な評価視点 | 内容 |
|------|-------------|---|
| 有効性 | 成果目標(改善)達成度 | 国・県からの情報を把握し、関係機関との連携を図る。相生市子ども子育て支援事業計画の内容について精査する必要がある。 |



7 事業の改革改善 Action

評価結果を踏まえた29年度の改革改善内容

| 評価視点 | 具体的な評価視点 | 内容 |
|------|-------------|--------------------------------|
| 有効性 | 成果目標(改善)達成度 | 相生市子ども・子育て支援事業計画の中間年の見直し作業を行う。 |

| | |
|------|----|
| 配点 | 25 |
| 総合評価 | 18 |

事務事業評価シート

1 基本情報

| | | | | | | | |
|------------|-------------------|------------------------------------|-------------|----------|-------------|---------|-------|
| 事業番号 | | 010101021900 | | 事業の種類 | | 1 | |
| 年度 | 28 | 事務事業名 | 未熟児養育医療給付事業 | 予算事業名 | 未熟児養育医療給付事業 | 優先度 | 3 |
| まちづくり目標 | | 健やかな成長と人間力をのばせるまち | | 担当部局名 | 健康福祉部子育て元気課 | | |
| 施策名(中) | | 子どもを産み、育てやすい環境をつくる | | 担当課長 | 友上 啓子 | 担当者名 | 井上 勇治 |
| 取組み事項 | | 子育て支援サービスを充実する | | 実施計画への記載 | 無 | 主要事業の指定 | 無 |
| 実施計画事業名 | | | | | | | |
| 根拠法規及び関連法規 | | 母子保健法 | | | | | |
| 事業の目的 | 誰のために(具体的に) | 入院医療の必要な未熟児 | | | | | |
| | 誰(何)を対象として | 入院医療の必要な未熟児 | | | | | |
| | 意図(どのような状態にしたいのか) | 医療費及び入院時食事療養費を公費負担し、未熟児の健康の保持増進を図る | | | | | |

2 事業の概要 Do

| | | | | | | | |
|-------|--------|--|--------|--------|--------|--------|--|
| 実施の概要 | | 未熟児で生まれ、指定医療機関において医師が入院して養育を受ける必要があると認め、市が承認した場合に、医療費及び入院時食事療養費を公費負担する | | | | | |
| 活動実績 | 項目 | 単位 | 26年度実績 | 27年度実績 | 28年度実績 | 29年度計画 | |
| | 公費負担件数 | 件 | 4 | 5 | 18 | 15 | |
| | | | | | | | |
| | | | | | | | |

3 投入資源

| 会計区分 | | 一般会計 | | | 事業費単位:円 | | | | |
|---------|--------|-----------|-----------|-----|-----------|-----|-----------|-----|----|
| インプット指標 | | 26年度決算 | 27年度決算 | 前年比 | 28年度決算 | 前年比 | 29年度予算 | 前年比 | 備考 |
| 人員 | 部長以上職員 | 0.027 | 0.026 | 96 | 0.026 | 100 | 0.027 | 104 | |
| | 参事以下職員 | 0.076 | 0.152 | 200 | 0.075 | 49 | 0.044 | 59 | |
| | 臨時職員 | | 0.004 | - | 0.008 | 200 | 0.008 | 100 | |
| 支出内訳 | 人件費 | 947,381 | 1,492,594 | 158 | 934,407 | 63 | 700,745 | 75 | |
| | 事業費 | 360,409 | 544,816 | 151 | 2,017,846 | 370 | 1,502,000 | 74 | |
| | 合計 | 1,307,790 | 2,037,410 | 156 | 2,952,253 | 145 | 2,202,745 | 75 | |
| 財源内訳 | 国庫支出金 | 897,600 | 513,300 | 57 | 464,100 | 90 | 663,000 | 143 | |
| | 県支出金 | 72,407 | 109,532 | 151 | 292,500 | 267 | 331,000 | 113 | |
| | 市債 | | | - | | - | | - | |
| | その他 | | | - | | - | | - | |
| | 一般財源 | 337,783 | 1,414,578 | 419 | 2,195,653 | 155 | 1,208,745 | 55 | |
| | 合計 | 1,307,790 | 2,037,410 | 156 | 2,952,253 | 145 | 2,202,745 | 75 | |

※ 事業の進捗状況

事業費単位:円

4 評価指標

【有効性】

| | | | | | | | | | |
|---------|----|-----------|------|-------|------|-------|----------|-------|----|
| 指標名1 | | 公費負担件数 | | | | | | | |
| 指標説明(式) | | 年間の公費負担件数 | | | | | | | |
| 指標単位 | 区分 | 26年度 | 27年度 | 前年比 | 28年度 | 前年比 | 29年度(計画) | 前年比 | 備考 |
| 件 | 目標 | 15 | 15 | 100.0 | 15 | 100.0 | 15 | 100.0 | |
| | 実績 | 4 | 5 | 125.0 | 18 | 360.0 | | | |
| 指標名2 | | | | | | | | | |
| 指標説明(式) | | | | | | | | | |
| 指標単位 | 区分 | 26年度 | 27年度 | 前年比 | 28年度 | 前年比 | 29年度(計画) | 前年比 | 備考 |
| | 目標 | | | - | | - | | - | |
| | 実績 | | | - | | - | | - | |

【効率性】

| 指標名1 | | | | | | | | | |
|---------|----|------|------|-----|------|-----|----------|-----|----|
| 指標説明(式) | | | | | | | | | |
| 指標単位 | 区分 | 26年度 | 27年度 | 前年比 | 28年度 | 前年比 | 29年度(計画) | 前年比 | 備考 |
| | 目標 | | | - | | - | | - | |
| | 実績 | | | - | | - | | - | |

| 指標名2 | | | | | | | | | |
|---------|----|------|------|-----|------|-----|----------|-----|----|
| 指標説明(式) | | | | | | | | | |
| 指標単位 | 区分 | 26年度 | 27年度 | 前年比 | 28年度 | 前年比 | 29年度(計画) | 前年比 | 備考 |
| | 目標 | | | - | | - | | - | |
| | 実績 | | | - | | - | | - | |

5 事業の評価(28年度実績) Check

| 評価視点 | 具体的な評価視点 | 評価コメント及び現状認識 | 担当課評価 |
|------|----------------|---|-------|
| 有効性 | 関係(根拠)法令から見た効果 | 未熟児に対し、医療費及び入院時食事療養費を公費負担することにより、経済的負担が軽減され、安心して入院加療ができる | 4 |
| 効率性 | 執行体制の効率性 | 県が実施していた時のような自己負担金の立替払いなしに治療がうけられるので、利用しやすい制度になっている 医療機関への周知は十分できているので、漏れなく利用できている | 4 |
| 進捗状況 | 事業計画に対する進捗状況 | 概ね計画通りに進捗している | 4 |

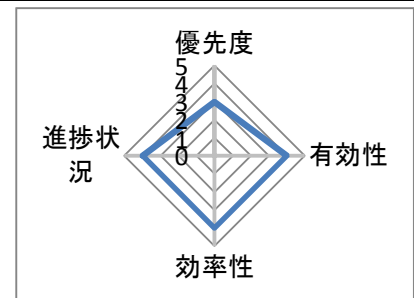
6 課題として認識された点

| 評価視点 | 具体的な評価観点 | 内容 |
|------|----------|----|
| | | |

7 事業の改革改善 Action

評価結果を踏まえた29年度の改革改善内容

| 評価視点 | 具体的な評価観点 | 内容 |
|------|----------|-----------------------------------|
| 効率性 | 執行体制の効率性 | 引き続き必要な方が利用しやすいよう、関係機関と連携を強化していく。 |



| | |
|------|----|
| 配点 | 25 |
| 総合評価 | 18 |

事務事業評価シート

1 基本情報

| | | | | | | | |
|------------|-------------------|--|----------|----------|-------------|---------|-------|
| 事業番号 | | 010101022000 | | 事業の種類 | | 4 | |
| 年度 | 28 | 事務事業名 | 妊婦外出支援事業 | 予算事業名 | 妊婦外出支援事業 | 優先度 | 3 |
| まちづくり目標 | | 健やかな成長と人間力をのばせるまち | | 担当部局名 | 健康福祉部子育て元気課 | | |
| 施策名(中) | | 子どもを産み、育てやすい環境をつくる | | 担当課長 | 友上 啓子 | 担当者名 | 井上 勇治 |
| 取組み事項 | | 子育て支援サービスを充実する | | 実施計画への記載 | 無 | 主要事業の指定 | 無 |
| 実施計画事業名 | | | | | | | |
| 根拠法規及び関連法規 | | | | | | | |
| 事業の目的 | 誰のために(具体的に) | 市内に住所を有する妊婦 | | | | | |
| | 誰(何)を対象として | 市内に住所を有する妊婦 | | | | | |
| | 意図(どのような状態にしたいのか) | 産婦人科への通院等外出時の交通費を助成することにより、妊娠期の母体への負担及び経済的負担を軽減し、妊婦の生活と健全な出産を支援する。 | | | | | |

2 事業の概要 Do

| | | | | | | | |
|-------|-----------|---|--------|--------|--------|--------|--|
| 実施の概要 | | 妊娠届時にクーポン券を交付し、500円券20枚10,000円を限度としてタクシー利用料金を助成 | | | | | |
| 活動実績 | 項目 | 単位 | 26年度実績 | 27年度実績 | 28年度実績 | 29年度計画 | |
| | クーポン券利用率 | 利用人/交付人 | 29.0 | 27.3 | 23.2 | 30.0 | |
| | 一人あたり使用枚数 | 枚数/利用人 | 9.7 | 9.2 | 9.3 | 10.0 | |
| | | | | | | | |

3 投入資源

| | | | | | | | | | |
|---------|---------|-----------|-----------|-----------|-----------|-----------|-----------|-----|----|
| 会計区分 | | 一般会計 | | 事業費単位:円 | | | | | |
| インプット指標 | | 26年度決算 | 27年度決算 | 前年比 | 28年度決算 | 前年比 | 29年度予算 | 前年比 | 備考 |
| 人員 | 部長以上職員 | 0.027 | 0.026 | 96 | 0.026 | 100 | 0.027 | 104 | |
| | 参事以下職員 | 0.020 | 0.064 | 320 | 0.160 | 250 | 0.024 | 15 | |
| | 臨時職員 | | | - | 0.100 | - | 0.100 | 100 | |
| 支出内訳 | 人件費 | 513,493 | 824,102 | 160 | 1,814,726 | 220 | 797,493 | 44 | |
| | 事業費 | | 456,333 | - | 384,333 | 84 | 540,000 | 141 | |
| | 合計 | 513,493 | 1,280,435 | 249 | 2,199,059 | 172 | 1,337,493 | 61 | |
| 財源内訳 | 国庫支出金 | | | - | | - | | - | |
| | 県支出金 | | | - | | - | | - | |
| | 市債 | | | - | | - | | - | |
| | その他 | | | - | | - | | - | |
| | 一般財源 | 513,493 | 1,280,435 | 249 | 2,199,059 | 172 | 1,337,493 | 61 | |
| 合計 | 513,493 | 1,280,435 | 249 | 2,199,059 | 172 | 1,337,493 | 61 | | |

※ 事業の進捗状況

事業費単位:円

4 評価指標

【有効性】

| | | | | | | | | | |
|---------|----|-----------------|------|-------|------|-------|----------|-------|----|
| 指標名1 | | クーポン券利用率 | | | | | | | |
| 指標説明(式) | | 利用実人員/クーポン券交付人数 | | | | | | | |
| 指標単位 | 区分 | 26年度 | 27年度 | 前年比 | 28年度 | 前年比 | 29年度(計画) | 前年比 | 備考 |
| % | 目標 | 30.0 | 30.0 | 100.0 | 30.0 | 100.0 | 30.0 | 100.0 | |
| | 実績 | 29.0 | 27.3 | 94.1 | 23.2 | 85.0 | | | |
| 指標名2 | | | | | | | | | |
| 指標説明(式) | | | | | | | | | |
| 指標単位 | 区分 | 26年度 | 27年度 | 前年比 | 28年度 | 前年比 | 29年度(計画) | 前年比 | 備考 |
| | 目標 | | | - | | - | | - | |
| | 実績 | | | - | | - | | - | |

【効率性】

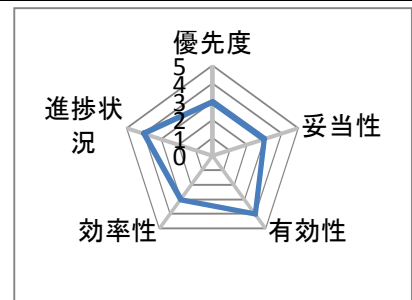
| | | | | | | | | | |
|---------|----|------------|------|-------|------|-------|----------|-------|----|
| 指標名1 | | 一人あたり使用枚数 | | | | | | | |
| 指標説明(式) | | 使用枚数/利用実人員 | | | | | | | |
| 指標単位 | 区分 | 26年度 | 27年度 | 前年比 | 28年度 | 前年比 | 29年度(計画) | 前年比 | 備考 |
| 枚 | 目標 | 10 | 10 | 100.0 | 10 | 100.0 | 10 | 100.0 | |
| | 実績 | 9.7 | 9.2 | 94.8 | 9.3 | 101.1 | | | |
| 指標名2 | | | | | | | | | |
| 指標説明(式) | | | | | | | | | |
| 指標単位 | 区分 | 26年度 | 27年度 | 前年比 | 28年度 | 前年比 | 29年度(計画) | 前年比 | 備考 |
| | 目標 | | | - | | - | | - | |
| | 実績 | | | - | | - | | - | |

5 事業の評価(28年度実績) Check

| 評価視点 | 具体的な評価視点 | 評価コメント及び現状認識 | 担当課評価 |
|------|--------------|---|-------|
| 有効性 | 成果目標(改善)達成度 | タクシー利用の助成により、妊娠期の母体への負担及び経済的負担が軽減でき、妊婦の生活と健全な出産を支援することができる。 | 4 |
| | | | |
| 効率性 | 手段の最適性 | 500円単位の利用券であり、利用料金に応じたクーポン券使用が可能で、1回の利用につき、自己負担金が少額ですむ。 | 3 |
| | | | |
| 進捗状況 | 事業計画に対する進捗状況 | 概ね計画通りに進捗している。 | 4 |

6 課題として認識された点

| 評価視点 | 具体的な評価観点 | 内容 |
|------|-------------|------|
| 有効性 | 成果目標(改善)達成度 | 特になし |



7 事業の改革改善 Action

評価結果を踏まえた29年度の改革改善内容

| 評価視点 | 具体的な評価観点 | 内容 |
|------|-------------|--|
| 有効性 | 成果目標(改善)達成度 | 実施から4年目となり、これからも周知、啓発に努め、実施方法等も必要に応じて改善していく。 |

| | |
|------|------|
| 配点 | 32.5 |
| 総合評価 | 21.5 |

事務事業評価シート

1 基本情報

| | | | | | | | | |
|------------|-------------------|---|--------------|----------|---------------|------------------|---------|---|
| | | 事業番号 | 010101040100 | | 事業の種類 | 1 | | |
| 年度 | 28 | 事務事業名 | 母子健康相談指導事業 | | 予算事業名 | 母子保健相談指導事業 優先度 3 | | |
| まちづくり目標 | | 健やかな成長と人間力をのばせるまち | | 担当部局名 | 健康福祉部子育て元気課 | | | |
| 施策名(中) | | 子どもを産み、育てやすい環境をつくる | | 担当課長 | 友上 啓子 担当者名 山本 | | | |
| 取組み事項 | | 母子保健対策を充実する | | 実施計画への記載 | 無 | | 主要事業の指定 | 無 |
| 実施計画事業名 | | | | | | | | |
| 根拠法規及び関連法規 | | 母子保健法 | | | | | | |
| 事業の目的 | 誰のために(具体的に) | 妊産婦、乳幼児及び母性に関する市民 | | | | | | |
| | 誰(何)を対象として | 妊産婦、乳幼児及び母性に関する市民 | | | | | | |
| | 意図(どのような状態にしたいのか) | 歯科保健に対する保護者の意識づけとう歯の予防。育児に関わる保護者の心身の負担軽減と健全な母性及び乳幼児の育成。 | | | | | | |

2 事業の概要 Do

| | | | | | | | |
|-------|-------------|--|--------|--------|--------|--------|--|
| 実施の概要 | | 対象児について歯科健診、フッ素塗布、ブラッシング指導等を実施する。電話、面接等による相談を個別に実施する | | | | | |
| 活動実績 | 項目 | 単位 | 26年度実績 | 27年度実績 | 28年度実績 | 29年度計画 | |
| | 2歳児歯科健診有病者数 | % | 10.1 | 11.1 | 10.8 | 7 | |
| | 個別相談 | 件 | 2833 | 2660 | 2593 | 3000 | |
| | | | | | | | |

3 投入資源

| | | | | | | | | | |
|---------|-----------|-----------|-----------|-----------|-----------|-----------|-----------|-----|----|
| | | 会計区分 | 一般会計 | | 事業費単位:円 | | | | |
| インプット指標 | | 26年度決算 | 27年度決算 | 前年比 | 28年度決算 | 前年比 | 29年度予算 | 前年比 | 備考 |
| 人員 | 部長以上職員 | 0.027 | 0.026 | 96 | 0.026 | 100 | 0.027 | 104 | |
| | 参事以下職員 | 0.344 | 0.660 | 192 | 0.604 | 92 | 0.568 | 94 | |
| | 臨時職員 | 0.112 | 0.092 | 82 | 0.088 | 96 | 0.270 | 307 | |
| 支出内訳 | 人件費 | 3,296,005 | 5,515,122 | 167 | 5,128,982 | 93 | 5,565,823 | 109 | |
| | 事業費 | 555,002 | 562,150 | 101 | 506,320 | 90 | 631,000 | 125 | |
| | 合計 | 3,851,007 | 6,077,272 | 158 | 5,635,302 | 93 | 6,196,823 | 110 | |
| 財源内訳 | 国庫支出金 | | | - | | - | | - | |
| | 県支出金 | | | - | | - | | - | |
| | 市債 | | | - | | - | | - | |
| | その他 | | | - | | - | | - | |
| | 一般財源 | 3,851,007 | 6,077,272 | 158 | 5,635,302 | 93 | 6,196,823 | 110 | |
| 合計 | 3,851,007 | 6,077,272 | 158 | 5,635,302 | 93 | 6,196,823 | 110 | | |

※ 事業の進捗状況

事業費単位:円

4 評価指標

【有効性】

| | | | | | | | | | |
|---------|----|-------------|------|-------|------|-------|----------|-------|----|
| 指標名1 | | 齲歯有病者率 | | | | | | | |
| 指標説明(式) | | 齲歯有病者数÷受診者数 | | | | | | | |
| 指標単位 | 区分 | 26年度 | 27年度 | 前年比 | 28年度 | 前年比 | 29年度(計画) | 前年比 | 備考 |
| % | 目標 | 10 | 7 | 70.0 | 7 | 100.0 | 7 | 100.0 | |
| | 実績 | 10.1 | 11.0 | 108.9 | 10.8 | 98.2 | | | |
| 指標名2 | | 年間の相談件数 | | | | | | | |
| 指標説明(式) | | 1年間に受ける相談件数 | | | | | | | |
| 指標単位 | 区分 | 26年度 | 27年度 | 前年比 | 28年度 | 前年比 | 29年度(計画) | 前年比 | 備考 |
| 件 | 目標 | 3000 | 3000 | 100.0 | 3000 | 100.0 | 3000 | 100.0 | |
| | 実績 | 2833 | 2660 | 93.9 | 2593 | 97.5 | | | |

【効率性】

| 指標名1 | | 2歳児歯科健診受診率 | | | | | | | |
|---------|----|------------|------|-------|------|-------|----------|-------|----|
| 指標説明(式) | | 受診者数÷対象者数 | | | | | | | |
| 指標単位 | 区分 | 26年度 | 27年度 | 前年比 | 28年度 | 前年比 | 29年度(計画) | 前年比 | 備考 |
| % | 目標 | 88 | 100 | 113.6 | 88 | 88.0 | 95 | 108.0 | |
| | 実績 | 81.2 | 88.8 | 109.4 | 90.0 | 101.4 | | | |

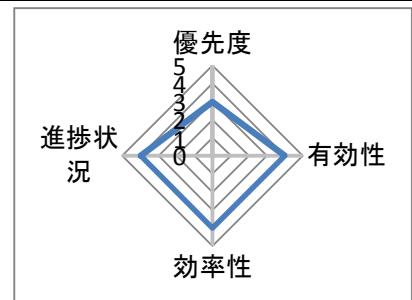
| 指標名2 | | 10か月児相談受診率 | | | | | | | |
|---------|----|------------|------|-------|------|-------|----------|-------|----|
| 指標説明(式) | | 受診者数÷対象者数 | | | | | | | |
| 指標単位 | 区分 | 26年度 | 27年度 | 前年比 | 28年度 | 前年比 | 29年度(計画) | 前年比 | 備考 |
| % | 目標 | 100 | 100 | 100.0 | 100 | 100.0 | 100 | 100.0 | |
| | 実績 | 95.5 | 96.3 | 100.8 | 94.2 | 97.8 | | | |

5 事業の評価(28年度実績) Check

| 評価視点 | 具体的な評価視点 | 評価コメント及び現状認識 | 担当課評価 |
|------|-----------------|---|-------|
| 有効性 | 関係(根拠)法令等から見た効果 | 適齢年齢の歯科健診・10か月児相談の実施と電話、面接等による個別相談実施により、母性の心身の負担軽減と乳幼児の健全な育成が図られた。 | 4 |
| | 成果目標(改善)達成度 | う歯有病者率は増加傾向。目標達成のために引き続き、歯に対する意識が低い方へのアプローチが必要である。 | |
| 効率性 | 執行体制の効率性 | 2歳児歯科健診の受診率は増加している。現在、フッ素塗布の無料実施と健診未受診者に対しハガキを送付しているが、今後さらに各健診等で、歯科受診の重要性について周知を続けていく必要がある。 | 4 |
| | 手段の最適性 | 事業目的に応じた専門職と協働し、適切な回数で実施している。 | |
| 進捗状況 | 事業計画に対する進捗状況 | 問題なく進んでいる。 | 4 |

6 課題として認識された点

| 評価視点 | 具体的な評価視点 | 内容 |
|------|-------------|------------------|
| 有効性 | 成果目標(改善)達成度 | 受診率が100%に達していない。 |



7 事業の改革改善 Action

評価結果を踏まえた29年度の改革改善内容

| 評価視点 | 具体的な評価視点 | 内容 |
|------|-------------|--------------------|
| 有効性 | 成果目標(改善)達成度 | 受診率100%を目指し、事業を行う。 |

| | |
|------|----|
| 配点 | 25 |
| 総合評価 | 18 |

事務事業評価シート

1 基本情報

| | | | | | | | | |
|------------|-------------------|---|--------------|--|----------|-------------|---------|----|
| | | 事業番号 | 010101040200 | | 事業の種類 | 1 | | |
| 年度 | 28 | 事務事業名 | 乳幼児健康診査等事業 | | 予算事業名 | 乳幼児健康診査等事業 | 優先度 | 3 |
| まちづくり目標 | | 健やかな成長と人間力をのばせるまち | | | 担当部局名 | 健康福祉部子育て元気課 | | |
| 施策名(中) | | 子どもを産み、育てやすい環境をつくる | | | 担当課長 | 友上 啓子 | 担当者名 | 山本 |
| 取組み事項 | | 母子保健対策を充実する | | | 実施計画への記載 | 無 | 主要事業の指定 | 無 |
| 実施計画事業名 | | | | | | | | |
| 根拠法規及び関連法規 | | 母子保健法 | | | | | | |
| 事業の目的 | 誰のために(具体的に) | 市内に居住する乳幼児 | | | | | | |
| | 誰(何)を対象として | 市内に居住する4か月児、1歳6か月児、3歳児 | | | | | | |
| | 意図(どのような状態にしたいのか) | 乳幼児の疾病の早期発見及び健全な発育発達を促すとともに、保護者が適切な育児・療育を行えるよう図る。 | | | | | | |

2 事業の概要 Do

| | | | | | | | |
|-------|---------------|--|--------|--------|--------|--------|--|
| 実施の概要 | | 4か月児、1歳6か月児、3歳児に対し、問診観察、内科健診、歯科健診、個別相談等を実施 | | | | | |
| 活動実績 | 項目 | 単位 | 26年度実績 | 27年度実績 | 28年度実績 | 29年度計画 | |
| | 4か月児健康診査受診率 | % | 99.1 | 95.7 | 98.7 | 100 | |
| | 1歳6か月児健康診査受診率 | % | 96.5 | 97.9 | 96.7 | 100 | |
| | 3歳児健康診査受診率 | % | 95.1 | 92.6 | 95.1 | 100 | |

3 投入資源

| | | | | | | | | | |
|---------|--------|-----------|-----------|-----|-----------|-----|-----------|-----|----|
| | | 会計区分 | 一般会計 | | 事業費単位:円 | | | | |
| インプット指標 | | 26年度決算 | 27年度決算 | 前年比 | 28年度決算 | 前年比 | 29年度予算 | 前年比 | 備考 |
| 人員 | 部長以上職員 | 0.027 | 0.026 | 96 | 0.026 | 100 | 0.027 | 104 | |
| | 参事以下職員 | 0.336 | 0.640 | 190 | 0.360 | 56 | 0.520 | 144 | |
| | 臨時職員 | 0.260 | 0.140 | 54 | 0.180 | 129 | 0.292 | 162 | |
| 支出内訳 | 人件費 | 3,593,661 | 5,486,394 | 153 | 3,530,286 | 64 | 5,247,541 | 149 | |
| | 事業費 | 2,223,765 | 2,207,818 | 99 | 2,042,942 | 93 | 2,692,000 | 132 | |
| | 合計 | 5,817,426 | 7,694,212 | 132 | 5,573,228 | 72 | 7,939,541 | 142 | |
| 財源内訳 | 国庫支出金 | | | - | | - | | - | |
| | 県支出金 | | | - | | - | | - | |
| | 市債 | | | - | | - | | - | |
| | その他 | | | - | | - | | - | |
| | 一般財源 | 5,817,426 | 7,694,212 | 132 | 5,573,228 | 72 | 7,939,541 | 142 | |
| | 合計 | 5,817,426 | 7,694,212 | 132 | 5,573,228 | 72 | 7,939,541 | 142 | |

※ 事業の進捗状況

事業費単位:円

4 評価指標

【有効性】

| | | | | | | | | | |
|---------|----|---------|------|-------|------|-------|----------|-------|----|
| 指標名1 | | 受診率 | | | | | | | |
| 指標説明(式) | | 受診児÷対象児 | | | | | | | |
| 指標単位 | 区分 | 26年度 | 27年度 | 前年比 | 28年度 | 前年比 | 29年度(計画) | 前年比 | 備考 |
| % | 目標 | 100 | 100 | 100.0 | 100 | 100.0 | 100 | 100.0 | |
| | 実績 | 96.9 | 95.4 | 98.5 | 96.8 | 101.5 | | | |
| 指標名2 | | | | | | | | | |
| 指標説明(式) | | | | | | | | | |
| 指標単位 | 区分 | 26年度 | 27年度 | 前年比 | 28年度 | 前年比 | 29年度(計画) | 前年比 | 備考 |
| | 目標 | | | - | | - | | - | |
| | 実績 | | | - | | - | | - | |

【効率性】

| 指標名1 | | | | | | | | | |
|---------|----|------|------|-----|------|-----|----------|-----|----|
| 指標説明(式) | | | | | | | | | |
| 指標単位 | 区分 | 26年度 | 27年度 | 前年比 | 28年度 | 前年比 | 29年度(計画) | 前年比 | 備考 |
| | 目標 | | | - | | - | | - | |
| | 実績 | | | - | | - | | - | |

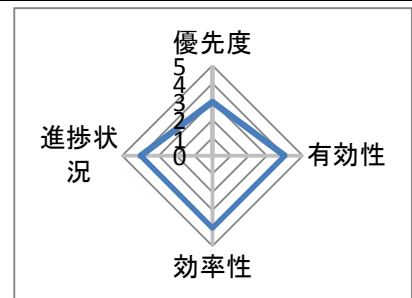
| 指標名2 | | | | | | | | | |
|---------|----|------|------|-----|------|-----|----------|-----|----|
| 指標説明(式) | | | | | | | | | |
| 指標単位 | 区分 | 26年度 | 27年度 | 前年比 | 28年度 | 前年比 | 29年度(計画) | 前年比 | 備考 |
| | 目標 | | | - | | - | | - | |
| | 実績 | | | - | | - | | - | |

5 事業の評価(28年度実績) Check

| 評価視点 | 具体的な評価視点 | 評価コメント及び現状認識 | 担当課評価 |
|------|----------------|--|-------|
| 有効性 | 成果目標(改善)達成度 | 受診率は増加しているが、今後も徹底した受診勧奨を行い、未受診の方の状況を訪問等で把握し、乳幼児の全数把握に努めていく必要がある。 | 4 |
| | 関係(根拠)法令から見た効果 | 関係法令に基づいた事業となっている。 | |
| 効率性 | 執行体制の効率性 | 各対象者の自宅への案内通知だけでなく、3歳児健診については幼稚園へ健診日を案内し、保護者へ勧奨している。現状の体制を基に、受診率向上を目指している。 | 4 |
| | コストの節減 | 現在、それぞれ2か月に1回の開催とし、委託料の支出を最小限にしている。指導用資料は極力庁内印刷としている。 | |
| 進捗状況 | 事業計画に対する進捗状況 | 受診率の目標値達成に努める。 | 4 |

6 課題として認識された点

| 評価視点 | 具体的な評価視点 | 内容 |
|------|-------------|------------------|
| 有効性 | 成果目標(改善)達成度 | 受診率が100%に達していない。 |



7 事業の改革改善 Action

評価結果を踏まえた29年度の改革改善内容

| 評価視点 | 具体的な評価視点 | 内容 |
|------|-------------|---|
| 有効性 | 成果目標(改善)達成度 | 家庭の事情等で状況把握が難しいケースもあるが、引き続き受診勧奨を行い、受診率100%と、全数把握を目指す。 |

| | |
|------|----|
| 配点 | 25 |
| 総合評価 | 18 |

事務事業評価シート

1 基本情報

| | | | | | |
|------------|--------------------|--------------|--------------|-------------|-----------------|
| | | 事業番号 | 010101040300 | 事業の種類 | 4 |
| 年度 | 28 | 事務事業名 | 特定不妊治療費補助事業 | 予算事業名 | 特定不妊治療費補助事業 優先度 |
| まちづくり目標 | 健やかな成長と人間力をのばせるまち | | 担当部局名 | 健康福祉部子育て元気課 | |
| 施策名(中) | 子どもを産み、育てやすい環境をつくる | | 担当課長 | 友上 啓子 | 担当者名 井上 勇治 |
| 取組み事項 | 母子保健対策を充実する | | 実施計画への記載 | 無 | 主要事業の指定 無 |
| 実施計画事業名 | | | | | |
| 根拠法規及び関連法規 | | | | | |
| 事業の目的 | 誰のために(具体的に) | 特定不妊治療を受ける夫婦 | | | |
| | 誰(何)を対象として | 特定不妊治療を受ける夫婦 | | | |
| | 意図(どのような状態にしたいのか) | 経済的負担の軽減 | | | |

2 事業の概要 Do

| | | | | | | |
|-------|------|--|--------|--------|--------|--------|
| 実施の概要 | | 1回の特定不妊治療に要する費用から、県の助成額(15万円)を差し引いた額に対し、10万円を限度として助成 | | | | |
| 活動実績 | 項目 | 単位 | 26年度実績 | 27年度実績 | 28年度実績 | 29年度計画 |
| | 助成件数 | 件 | 27 | 19 | 35 | 20 |
| | | | | | | |
| | | | | | | |

3 投入資源

| 会計区分 | | 一般会計 | | | 事業費単位:円 | | | | |
|---------|-----------|-----------|-----------|-----------|-----------|-----------|-----------|-----|----|
| インプット指標 | | 26年度決算 | 27年度決算 | 前年比 | 28年度決算 | 前年比 | 29年度予算 | 前年比 | 備考 |
| 人員 | 部長以上職員 | 0.027 | 0.026 | 96 | 0.026 | 100 | 0.027 | 104 | |
| | 参事以下職員 | 0.068 | 0.064 | 94 | 0.024 | 38 | 0.024 | 100 | |
| | 臨時職員 | | 0.004 | - | 0.008 | 200 | 0.008 | 100 | |
| 支出内訳 | 人件費 | 885,397 | 834,178 | 94 | 550,122 | 66 | 542,745 | 99 | |
| | 事業費 | 2,070,985 | 1,378,292 | 67 | 2,672,988 | 194 | 2,450,000 | 92 | |
| | 合計 | 2,956,382 | 2,212,470 | 75 | 3,223,110 | 146 | 2,992,745 | 93 | |
| 財源内訳 | 国庫支出金 | | | - | | - | | - | |
| | 県支出金 | | | - | | - | | - | |
| | 市債 | | | - | | - | | - | |
| | その他 | | | - | | - | | - | |
| | 一般財源 | 2,956,382 | 2,212,470 | 75 | 3,223,110 | 146 | 2,992,745 | 93 | |
| 合計 | 2,956,382 | 2,212,470 | 75 | 3,223,110 | 146 | 2,992,745 | 93 | | |

※ 事業の進捗状況

事業費単位:円

4 評価指標

【有効性】

| | | | | | | | | | |
|---------|----|------|------|-------|------|-------|----------|-------|----|
| 指標名1 | | 助成件数 | | | | | | | |
| 指標説明(式) | | 助成件数 | | | | | | | |
| 指標単位 | 区分 | 26年度 | 27年度 | 前年比 | 28年度 | 前年比 | 29年度(計画) | 前年比 | 備考 |
| 件 | 目標 | 15 | 15 | 100.0 | 15 | 100.0 | 20 | 133.3 | |
| | 実績 | 27 | 19 | 70.4 | 35 | 184.2 | | | |
| 指標名2 | | | | | | | | | |
| 指標説明(式) | | | | | | | | | |
| 指標単位 | 区分 | 26年度 | 27年度 | 前年比 | 28年度 | 前年比 | 29年度(計画) | 前年比 | 備考 |
| | 目標 | | | - | | - | | - | |
| | 実績 | | | - | | - | | - | |

【効率性】

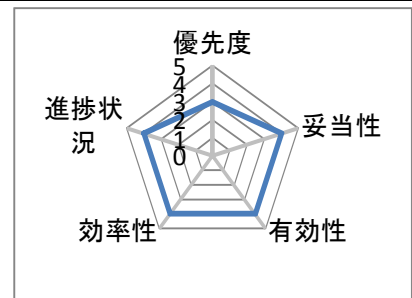
| | | | | | | | | | |
|---------|----|------|------|-----|------|-----|----------|-----|----|
| 指標名1 | | | | | | | | | |
| 指標説明(式) | | | | | | | | | |
| 指標単位 | 区分 | 26年度 | 27年度 | 前年比 | 28年度 | 前年比 | 29年度(計画) | 前年比 | 備考 |
| | 目標 | | | - | | - | | - | |
| | 実績 | | | - | | - | | - | |
| 指標名2 | | | | | | | | | |
| 指標説明(式) | | | | | | | | | |
| 指標単位 | 区分 | 26年度 | 27年度 | 前年比 | 28年度 | 前年比 | 29年度(計画) | 前年比 | 備考 |
| | 目標 | | | - | | - | | - | |
| | 実績 | | | - | | - | | - | |

5 事業の評価(28年度実績) Check

| 評価視点 | 具体的な評価視点 | 評価コメント及び現状認識 | 担当課評価 |
|------|--------------|--|-------|
| 有効性 | 市民サービス | 県助成15万円のみでは、本人の負担が大きいと、市が助成することで、かなりの部分の費用負担の軽減が図れる。 | 4 |
| | | | |
| 効率性 | 手段の最適性 | 高額な医療費を一旦負担してからの償還払いではあるが、金額がまちまちで、治療を中断することもあるので、妥当な方法と言える。また、年間2~3回、通算5年間の助成は、治療の性質上適切である。 | 4 |
| | | | |
| 進捗状況 | 事業計画に対する進捗状況 | 事業開始から4年が経過し、定着してきた。今後も、必要な方が確実に利用していただけるよう、啓発や関係機関との連絡調整を行い、事業を実施していく。 | 4 |

6 課題として認識された点

| 評価視点 | 具体的な評価視点 | 内容 |
|------|----------|------|
| 有効性 | 市民サービス | 特になし |



7 事業の改革改善 Action

評価結果を踏まえた29年度の改革改善内容

| 評価視点 | 具体的な評価視点 | 内容 |
|------|----------|---------------|
| 有効性 | 市民サービス | 引き続き事業を継続していく |

| | |
|------|------|
| 配点 | 32.5 |
| 総合評価 | 24 |

事務事業評価シート

1 基本情報

| | | | | | | | |
|------------|-------------------|------------------------------------|--------------|----------|-------------|-------------------|------------|
| | | 事業番号 | 010101040400 | | 事業の種類 | 1 | |
| 年度 | 28 | 事務事業名 | 未熟児養育医療給付事業 | | 予算事業名 | 未熟児養育医療給付事業 優先度 3 | |
| まちづくり目標 | | 健やかな成長と人間力をのばせるまち | | 担当部局名 | 健康福祉部子育て元気課 | | |
| 施策名(中) | | 子どもを産み、育てやすい環境をつくる | | 担当課長 | 友上 啓子 | | 担当者名 井上 勇治 |
| 取組み事項 | | 母子保健対策を充実する | | 実施計画への記載 | 無 | | 主要事業の指定 無 |
| 実施計画事業名 | | | | | | | |
| 根拠法規及び関連法規 | | 母子保健法 | | | | | |
| 事業の目的 | 誰のために(具体的に) | 入院医療の必要な未熟児 | | | | | |
| | 誰(何)を対象として | 入院医療の必要な未熟児 | | | | | |
| | 意図(どのような状態にしたいのか) | 医療費及び入院時食事療養費を公費負担し、未熟児の健康の保持増進を図る | | | | | |

2 事業の概要 Do

| | | | | | | | |
|-------|--------|--|--------|--------|--------|--------|--|
| 実施の概要 | | 未熟児で生まれ、指定医療機関において医師が入院して養育を受ける必要があると認め、市が承認した場合に、医療費及び入院時食事療養費を公費負担する | | | | | |
| 活動実績 | 項目 | 単位 | 26年度実績 | 27年度実績 | 28年度実績 | 29年度計画 | |
| | 公費負担件数 | 件 | 4 | 5 | 18 | 15 | |
| | | | | | | | |
| | | | | | | | |

3 投入資源

| 会計区分 | | 一般会計 | | | 事業費単位:円 | | | | |
|---------|--------|-----------|-----------|-----|-----------|-----|-----------|-----|----|
| インプット指標 | | 26年度決算 | 27年度決算 | 前年比 | 28年度決算 | 前年比 | 29年度予算 | 前年比 | 備考 |
| 人員 | 部長以上職員 | 0.027 | 0.026 | 96 | 0.026 | 100 | 0.027 | 104 | |
| | 参事以下職員 | 0.076 | 0.152 | 200 | 0.075 | 49 | 0.044 | 59 | |
| | 臨時職員 | | 0.004 | - | 0.008 | 200 | 0.008 | 100 | |
| 支出内訳 | 人件費 | 947,381 | 1,492,594 | 158 | 934,407 | 63 | 700,745 | 75 | |
| | 事業費 | 360,409 | 544,816 | 151 | 2,017,846 | 370 | 1,502,000 | 74 | |
| | 合計 | 1,307,790 | 2,037,410 | 156 | 2,952,253 | 145 | 2,202,745 | 75 | |
| 財源内訳 | 国庫支出金 | 897,600 | 513,300 | 57 | 464,100 | 90 | 663,000 | 143 | |
| | 県支出金 | 72,407 | 109,532 | 151 | 292,500 | 267 | 331,000 | 113 | |
| | 市債 | | | - | | - | | - | |
| | その他 | | | - | | - | | - | |
| | 一般財源 | 337,783 | 1,414,578 | 419 | 2,195,653 | 155 | 1,208,745 | 55 | |
| | 合計 | 1,307,790 | 2,037,410 | 156 | 2,952,253 | 145 | 2,202,745 | 75 | |

※ 事業の進捗状況

事業費単位:円

4 評価指標

【有効性】

| | | | | | | | | | |
|---------|----|-----------|------|-------|------|-------|----------|-------|----|
| 指標名1 | | 公費負担件数 | | | | | | | |
| 指標説明(式) | | 年間の公費負担件数 | | | | | | | |
| 指標単位 | 区分 | 26年度 | 27年度 | 前年比 | 28年度 | 前年比 | 29年度(計画) | 前年比 | 備考 |
| 件 | 目標 | 15 | 15 | 100.0 | 15 | 100.0 | 15 | 100.0 | |
| | 実績 | 4 | 5 | 125.0 | 18 | 360.0 | | | |
| 指標名2 | | | | | | | | | |
| 指標説明(式) | | | | | | | | | |
| 指標単位 | 区分 | 26年度 | 27年度 | 前年比 | 28年度 | 前年比 | 29年度(計画) | 前年比 | 備考 |
| | 目標 | | | - | | - | | - | |
| | 実績 | | | - | | - | | - | |

【効率性】

| 指標名1 | | | | | | | | | |
|---------|----|------|------|-----|------|-----|----------|-----|----|
| 指標説明(式) | | | | | | | | | |
| 指標単位 | 区分 | 26年度 | 27年度 | 前年比 | 28年度 | 前年比 | 29年度(計画) | 前年比 | 備考 |
| | 目標 | | | - | | - | | - | |
| | 実績 | | | - | | - | | - | |

| 指標名2 | | | | | | | | | |
|---------|----|------|------|-----|------|-----|----------|-----|----|
| 指標説明(式) | | | | | | | | | |
| 指標単位 | 区分 | 26年度 | 27年度 | 前年比 | 28年度 | 前年比 | 29年度(計画) | 前年比 | 備考 |
| | 目標 | | | - | | - | | - | |
| | 実績 | | | - | | - | | - | |

5 事業の評価(28年度実績) Check

| 評価視点 | 具体的な評価視点 | 評価コメント及び現状認識 | 担当課評価 |
|------|----------------|---|-------|
| 有効性 | 関係(根拠)法令から見た効果 | 未熟児に対し、医療費及び入院時食事療養費を公費負担することにより、経済的負担が軽減され、安心して入院加療ができる | 4 |
| 効率性 | 執行体制の効率性 | 県が実施していた時のような自己負担金の立替払いなしに治療がうけられるので、利用しやすい制度になっている 医療機関への周知は十分できているので、漏れなく利用できている | 4 |
| 進捗状況 | 事業計画に対する進捗状況 | 概ね計画通りに進捗している | 4 |

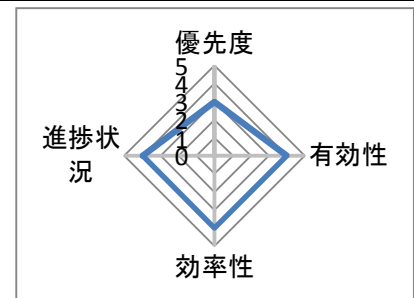
6 課題として認識された点

| 評価視点 | 具体的な評価視点 | 内容 |
|------|----------|----|
| | | |

7 事業の改革改善 Action

評価結果を踏まえた29年度の改革改善内容

| 評価視点 | 具体的な評価視点 | 内容 |
|------|----------|-----------------------------------|
| 効率性 | 執行体制の効率性 | 引き続き必要な方が利用しやすいよう、関係機関と連携を強化していく。 |



| | |
|------|----|
| 配点 | 25 |
| 総合評価 | 18 |

事務事業評価シート

1 基本情報

| | | | | | | | |
|------------|-------------------|--|--------------|----------|-------------|--------------------|------------|
| | | 事業番号 | 010101040500 | | 事業の種類 | 4 | |
| 年度 | 28 | 事務事業名 | 妊婦歯科健康診査実施事業 | | 予算事業名 | 妊婦歯科健康診査実施事業 優先度 3 | |
| まちづくり目標 | | 健やかな成長と人間力をのばせるまち | | 担当部局名 | 健康福祉部子育て元気課 | | |
| 施策名(中) | | 子どもを産み、育てやすい環境をつくる | | 担当課長 | 友上 啓子 | | 担当者名 井上 勇治 |
| 取組み事項 | | 母子保健対策を充実する | | 実施計画への記載 | 無 | | 主要事業の指定 無 |
| 実施計画事業名 | | | | | | | |
| 根拠法規及び関連法規 | | 母子保健法、相生市妊婦歯科健康診査実施要綱 | | | | | |
| 事業の目的 | 誰のために(具体的に) | 市内に住所を有する妊婦 | | | | | |
| | 誰(何)を対象として | 市内に住所を有する妊婦 | | | | | |
| | 意図(どのような状態にしたいのか) | 妊婦の妊娠期間中に歯科健康診査を受診する費用を助成することにより、妊婦及び子の口腔衛生の向上を図る。 | | | | | |

2 事業の概要 Do

| | | | | | | | |
|-------|---------|--|--------|--------|--------|--------|--|
| 実施の概要 | | 妊娠届時に無料の歯科受診券を交付し、安定期(妊娠5~7か月以降)に1回、問診・歯科健診・歯科保健指導及びブラッシング指導を受ける費用を助成する。 | | | | | |
| 活動実績 | 項目 | 単位 | 26年度実績 | 27年度実績 | 28年度実績 | 29年度計画 | |
| | 受診券交付者数 | 人 | - | 238 | 224 | 250 | |
| | 受診者数 | 人 | - | 49 | 57 | 70 | |
| | | | | | | | |

3 投入資源

| | | | | | | | | | |
|---------|--------|---------|---------|---------|---------|---------|---------|-----|----|
| 会計区分 | | 一般会計 | | 事業費単位:円 | | | | | |
| インプット指標 | | 26年度決算 | 27年度決算 | 前年比 | 28年度決算 | 前年比 | 29年度予算 | 前年比 | 備考 |
| 人員 | 部長以上職員 | 0.000 | 0.026 | - | 0.026 | 100 | 0.027 | 104 | |
| | 参事以下職員 | | 0.008 | - | 0.008 | 100 | 0.008 | 100 | |
| | 臨時職員 | | 0.004 | - | 0.008 | 200 | 0.004 | 50 | |
| 支出内訳 | 人件費 | | 415,186 | - | 429,562 | 103 | 405,269 | 94 | |
| | 事業費 | | 174,000 | - | 198,000 | 114 | 275,000 | 139 | |
| | 合計 | | 589,186 | - | 627,562 | 107 | 680,269 | 108 | |
| 財源内訳 | 国庫支出金 | | | - | | - | | - | |
| | 県支出金 | | | - | | - | | - | |
| | 市債 | | | - | | - | | - | |
| | その他 | | | - | | - | | - | |
| | 一般財源 | | 589,186 | - | 627,562 | 107 | 680,269 | 108 | |
| 合計 | | 589,186 | - | 627,562 | 107 | 680,269 | 108 | | |

※ 事業の進捗状況

事業費単位:円

4 評価指標

【有効性】

| | | | | | | | | | |
|---------|----|----------------------|-------|-----|-------|-------|----------|-------|----|
| 指標名1 | | 受診者数 | | | | | | | |
| 指標説明(式) | | 受診者数 | | | | | | | |
| 指標単位 | 区分 | 26年度 | 27年度 | 前年比 | 28年度 | 前年比 | 29年度(計画) | 前年比 | 備考 |
| 人 | 目標 | - | 150 | - | 75 | 50.0 | 70 | 93.3 | |
| | 実績 | - | 49 | - | 57 | 116.3 | | | |
| 指標名2 | | 受診率 | | | | | | | |
| 指標説明(式) | | 受診者数/母子手帳交付者数(再交付除く) | | | | | | | |
| 指標単位 | 区分 | 26年度 | 27年度 | 前年比 | 28年度 | 前年比 | 29年度(計画) | 前年比 | 備考 |
| % | 目標 | | 60 | - | 30 | 50.0 | 30 | 100.0 | |
| | 実績 | | 21.00 | - | 25.00 | 119.0 | | | |

【効率性】

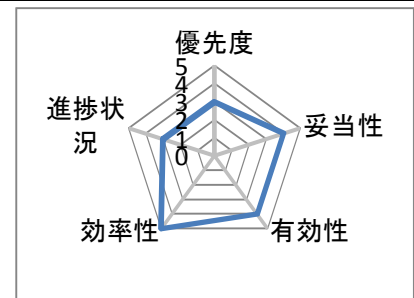
| | | | | | | | | | |
|---------|----|-------------------------|------|-----|------|-------|----------|-------|----|
| 指標名1 | | 交付率 | | | | | | | |
| 指標説明(式) | | 受診券交付者数／母子手帳交付者数(再交付除く) | | | | | | | |
| 指標単位 | 区分 | 26年度 | 27年度 | 前年比 | 28年度 | 前年比 | 29年度(計画) | 前年比 | 備考 |
| % | 目標 | | 100 | - | 100 | 100.0 | 100 | 100.0 | |
| | 実績 | | 100 | - | 100 | 100.0 | | | |
| 指標名2 | | | | | | | | | |
| 指標説明(式) | | | | | | | | | |
| 指標単位 | 区分 | 26年度 | 27年度 | 前年比 | 28年度 | 前年比 | 29年度(計画) | 前年比 | 備考 |
| | 目標 | | | - | | - | | - | |
| | 実績 | | | - | | - | | - | |

5 事業の評価(28年度実績) Check

| 評価視点 | 具体的な評価視点 | 評価コメント及び現状認識 | 担当課評価 |
|------|--------------|--|-------|
| 有効性 | 成果目標(改善)達成度 | 歯科健康診査を受診する費用を助成することにより、妊婦及び生まれてくる子の口腔の健康管理ができる。 | 4 |
| | | | |
| 効率性 | 手段の最適性 | 母子健康手帳交付と同時に申請事務ができる。 | 5 |
| | | | |
| 進捗状況 | 事業計画に対する進捗状況 | 母子健康手帳交付と同時に交付しているが、受診率は15%程度に留まっている。 | 3 |

6 課題として認識された点

| 評価視点 | 具体的な評価視点 | 内容 |
|------|----------|--------|
| 有効性 | 成果の向上 | 受診率の向上 |



7 事業の改革改善 Action

評価結果を踏まえた29年度の改革改善内容

| 評価視点 | 具体的な評価視点 | 内容 |
|------|----------|--|
| 有効性 | 成果の向上 | 交付時に制度を周知していくことで、口腔衛生の大切さを知ってもらい、受診につながるようにする。 |

| | |
|------|------|
| 配点 | 32.5 |
| 総合評価 | 24 |

事務事業評価シート

1 基本情報

| | | | | | | | |
|------------|-------------------|-----------------------|-----------------|----------|-------------|-----------------------|------------|
| | | 事業番号 | 010101040600 | | 事業の種類 | 1 | |
| 年度 | 28 | 事務事業名 | 子育て世代包括支援センター事業 | | 予算事業名 | 子育て世代包括支援センター事業 優先度 5 | |
| まちづくり目標 | | 健やかな成長と人間力をのばせるまち | | 担当部局名 | 健康福祉部子育て元気課 | | |
| 施策名(中) | | 子どもを産み、育てやすい環境をつくる | | 担当課長 | 友上 啓子 | | 担当者名 高橋 幸恵 |
| 取組み事項 | | 母子保健対策を充実する | | 実施計画への記載 | 無 | | 主要事業の指定 無 |
| 実施計画事業名 | | 子育て世帯包括支援センター事業 | | | | | |
| 根拠法規及び関連法規 | | 母子保健法第22条 | | | | | |
| 事業の目的 | 誰のために(具体的に) | 市民 | | | | | |
| | 誰(何)を対象として | 妊娠期から子育て期の母子 | | | | | |
| | 意図(どのような状態にしたいのか) | 安心して妊娠・出産・育児をすることができる | | | | | |

2 事業の概要 Do

| | | | | | | | |
|-------|-----------------------|--|--------|--------|--------|--------|--|
| 実施の概要 | | 子育て世代包括支援センターを設置し、妊娠期から子育て期までの様々な悩みについて、切れ目のない支援を行うワンストップ拠点として母子保健活動を実施する。 | | | | | |
| 活動実績 | 項目 | 単位 | 26年度実績 | 27年度実績 | 28年度実績 | 29年度計画 | |
| | 子育て世代包括支援センター連絡協議会の開催 | 回 | | | | 12 | |
| | 要フォロー妊婦への支援 | % | | | | 100 | |
| | 特定妊婦への支援 | % | | | | 100 | |

3 投入資源

| | | | | | | | | | |
|---------|--------|--------|--------|---------|---------|-----------|-----------|-------|----|
| | | 会計区分 | 一般会計 | | 事業費単位:円 | | | | |
| インプット指標 | | 26年度決算 | 27年度決算 | 前年比 | 28年度決算 | 前年比 | 29年度予算 | 前年比 | 備考 |
| 人員 | 部長以上職員 | 0.000 | 0.000 | - | 0.026 | - | 0.027 | 104 | |
| | 参事以下職員 | | | - | | - | 0.268 | - | |
| | 臨時職員 | | | - | | - | 0.072 | - | |
| 支出内訳 | 人件費 | | | - | 348,426 | - | 2,647,561 | 760 | |
| | 事業費 | | | - | | - | 1,281,000 | - | |
| | 合計 | | | - | 348,426 | - | 3,928,561 | 1,128 | |
| 財源内訳 | 国庫支出金 | | | - | | - | | - | |
| | 県支出金 | | | - | | - | | - | |
| | 市債 | | | - | | - | | - | |
| | その他 | | | - | | - | | - | |
| | 一般財源 | | | - | 348,426 | - | 3,928,561 | 1,128 | |
| 合計 | | | - | 348,426 | - | 3,928,561 | 1,128 | | |

※ 事業の進捗状況

事業費単位:円

4 評価指標

【有効性】

| | | | | | | | | | |
|---------|----|------|------|-----|------|-----|----------|-----|----|
| 指標名1 | | | | | | | | | |
| 指標説明(式) | | | | | | | | | |
| 指標単位 | 区分 | 26年度 | 27年度 | 前年比 | 28年度 | 前年比 | 29年度(計画) | 前年比 | 備考 |
| | 目標 | | | - | | - | | - | |
| | 実績 | | | - | | - | | - | |
| 指標名2 | | | | | | | | | |
| 指標説明(式) | | | | | | | | | |
| 指標単位 | 区分 | 26年度 | 27年度 | 前年比 | 28年度 | 前年比 | 29年度(計画) | 前年比 | 備考 |
| | 目標 | | | - | | - | | - | |
| | 実績 | | | - | | - | | - | |

【効率性】

| 指標名1 | | | | | | | | | |
|---------|----|------|------|-----|------|-----|----------|-----|----|
| 指標説明(式) | | | | | | | | | |
| 指標単位 | 区分 | 26年度 | 27年度 | 前年比 | 28年度 | 前年比 | 29年度(計画) | 前年比 | 備考 |
| | 目標 | | | - | | - | | - | |
| | 実績 | | | - | | - | | - | |

| 指標名2 | | | | | | | | | |
|---------|----|------|------|-----|------|-----|----------|-----|----|
| 指標説明(式) | | | | | | | | | |
| 指標単位 | 区分 | 26年度 | 27年度 | 前年比 | 28年度 | 前年比 | 29年度(計画) | 前年比 | 備考 |
| | 目標 | | | - | | - | | - | |
| | 実績 | | | - | | - | | - | |

5 事業の評価(28年度実績) Check

| 評価視点 | 具体的な評価視点 | 評価コメント及び現状認識 | 担当課評価 |
|------|--------------|--------------|-------|
| 有効性 | | | |
| | | | |
| 効率性 | | | |
| | | | |
| 進捗状況 | 事業計画に対する進捗状況 | | |

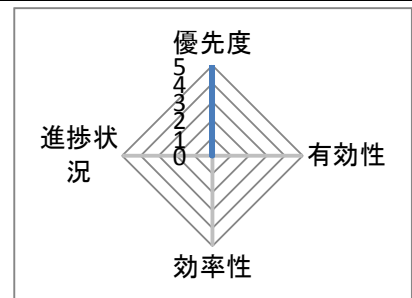
6 課題として認識された点

| 評価視点 | 具体的な評価観点 | 内容 |
|------|----------|----|
| | | |

7 事業の改革改善 Action

評価結果を踏まえた29年度の改革改善内容

| 評価視点 | 具体的な評価観点 | 内容 |
|------|----------|--|
| 有効性 | 市民サービス | 母子健康手帳の交付を予約制とし、妊婦面談に時間をかけ相談・必要な支援サービスにつなぐ |



| | |
|------|----|
| 配点 | 25 |
| 総合評価 | 10 |

事務事業評価シート

1 基本情報

| | | | | | |
|------------|---------------------------------|---|--------------|-------------|-----------------|
| | | 事業番号 | 010102010100 | 事業の種類 | 1 |
| 年度 | 28 | 事務事業名 | 公立保育所運営事業 | 予算事業名 | 保育所管理運営委託事業 優先度 |
| まちづくり目標 | 健やかな成長と人間力をのばせるまち | | 担当部局名 | 健康福祉部子育て元気課 | |
| 施策名(中) | 子育てと仕事が両立できるよう支援する | | 担当課長 | 友上 啓子 | |
| 取組み事項 | 多様な保育サービスの充実を図る | | 実施計画への記載 | 無 | 主要事業の指定 |
| 実施計画事業名 | | | | | |
| 根拠法規及び関連法規 | 児童福祉法第24条、第56条、第51条 同施行令 同施行規則等 | | | | |
| 事業の目的 | 誰のために(具体的に) | 就学前の児童を保護者の様々な理由で保育できない家庭 | | | |
| | 誰(何)を対象として | 公立保育所 3ヶ所 | | | |
| | 意図(どのような状態にしたいのか) | 保育に欠ける児童の養護と教育を行うとともに、保護者の子育てと就労の両立を支援する。 | | | |

2 事業の概要 Do

| | | | | | | |
|-------|--|-----|--------|--------|--------|--------|
| 実施の概要 | 保育に欠ける児童の養護と教育を行い、保護者の子育てと仕事の両立を支援するため、公立保育所を設置し保育を実施する。 | | | | | |
| 活動実績 | 項目 | 単位 | 26年度実績 | 27年度実績 | 28年度実績 | 29年度計画 |
| | 保育所入所 | 延月人 | 2236 | 2392 | 2382 | 2508 |
| | 保育料徴収 | 千円 | 50397 | 50694 | 39863 | 41141 |
| | 保育所管理運営 | 千円 | 197265 | 217912 | 200841 | 222485 |
| | 子育て支援センターげんきの参加人数 | 人 | - | - | - | - |

3 投入資源

| | | | | | | | | | |
|---------|--------|-------------|-------------|-----|-------------|-----|-------------|-----|----|
| | | 会計区分 | 一般会計 | | 事業費単位:円 | | | | |
| インプット指標 | | 26年度決算 | 27年度決算 | 前年比 | 28年度決算 | 前年比 | 29年度予算 | 前年比 | 備考 |
| 人員 | 部長以上職員 | 0.027 | 0.026 | 96 | 0.026 | 100 | 0.027 | 104 | |
| | 参事以下職員 | 0.485 | 0.469 | 97 | 0.418 | 89 | 0.426 | 102 | |
| | 臨時職員 | | 0.000 | - | 0.090 | - | 0.100 | 111 | |
| 支出内訳 | 人件費 | 4,116,313 | 3,854,312 | 94 | 3,732,686 | 97 | 3,973,293 | 106 | |
| | 事業費 | 197,338,944 | 217,989,907 | 110 | 200,922,495 | 92 | 222,694,000 | 111 | |
| | 合計 | 201,455,257 | 221,844,219 | 110 | 204,655,181 | 92 | 226,667,293 | 111 | |
| 財源内訳 | 国庫支出金 | 1,508,000 | 1,544,000 | 102 | 1,544,000 | 100 | 1,508,000 | 98 | |
| | 県支出金 | 2,531,000 | 962,000 | 38 | 1,473,000 | 153 | 1,508,000 | 102 | |
| | 市債 | | | - | | - | | - | |
| | その他 | | | - | | - | | - | |
| | 一般財源 | 197,416,257 | 219,338,219 | 111 | 201,638,181 | 92 | 223,651,293 | 111 | |
| | 合計 | 201,455,257 | 221,844,219 | 110 | 204,655,181 | 92 | 226,667,293 | 111 | |

※ 事業の進捗状況

事業費単位:円

4 評価指標

【有効性】

| | | | | | | | | | |
|---------|----|-----------------------|------|-------|------|-------|----------|------|----|
| 指標名1 | | 延長保育・一時保育延べ利用者数 | | | | | | | |
| 指標説明(式) | | 延長保育延べ利用者数+一時保育延べ利用者数 | | | | | | | |
| 指標単位 | 区分 | 26年度 | 27年度 | 前年比 | 28年度 | 前年比 | 29年度(計画) | 前年比 | 備考 |
| 人 | 目標 | 2150 | 2350 | 109.3 | 2600 | 110.6 | 2500 | 96.2 | |
| | 実績 | 2342 | 2621 | 111.9 | 2479 | 94.6 | | | |
| 指標名2 | | 公立保育所入所率 | | | | | | | |
| 指標説明(式) | | 年間延入所児童数/年間延定員 | | | | | | | |
| 指標単位 | 区分 | 26年度 | 27年度 | 前年比 | 28年度 | 前年比 | 29年度(計画) | 前年比 | 備考 |
| % | 目標 | 118 | 118 | 100.0 | 110 | 93.2 | 107 | 97.3 | |
| | 実績 | 113 | 121 | 107.1 | 102 | 84.3 | | | |

【効率性】

| 指標名1 | | 児童1人当たりコスト | | | | | | | |
|---------|----|---------------|-------|-------|-------|------|----------|-------|----|
| 指標説明(式) | | 年間事業費／年間延入所児数 | | | | | | | |
| 指標単位 | 区分 | 26年度 | 27年度 | 前年比 | 28年度 | 前年比 | 29年度(計画) | 前年比 | 備考 |
| 円 | 目標 | 87308 | 90543 | 103.7 | 84913 | 93.8 | 88793 | 104.6 | |
| | 実績 | 88255 | 91133 | 103.3 | 84350 | 92.6 | | | |
| 指標名2 | | | | | | | | | |
| 指標説明(式) | | | | | | | | | |
| 指標単位 | 区分 | 26年度 | 27年度 | 前年比 | 28年度 | 前年比 | 29年度(計画) | 前年比 | 備考 |
| | 目標 | | | - | | - | | - | |
| | 実績 | | | - | | - | | - | |

5 事業の評価(28年度実績) Check

| 評価視点 | 具体的な評価視点 | 評価コメント及び現状認識 | 担当課評価 |
|------|-----------------|---|-------|
| 有効性 | 成果目標(改善)達成度 | 市に子育てコーディネーターを配置し、保育所、事業団と綿密な連携のもとで実施し、利用支援に取り組んだ。 | 4 |
| | 関係(根拠)法令等から見た効果 | 保育を必要とする対象児童に対し、法令に基づき適正に事務処理ができています。 | |
| 効率性 | 手段の最適性 | マニュアルに沿った事務であるが、電算処理を取り入れることにより事務処理時間の短縮に努めている。 | 4 |
| | 執行体制の効率性 | 指定管理者制度の導入により、サービスの向上、経費の削減を図っている。 | |
| 進捗状況 | 事業計画に対する進捗状況 | 子ども・子育て支援事業計画の目標事業量(通常保育事業・延長保育事業・休日保育事業・一時預かり事業)は達成している。 | 5 |

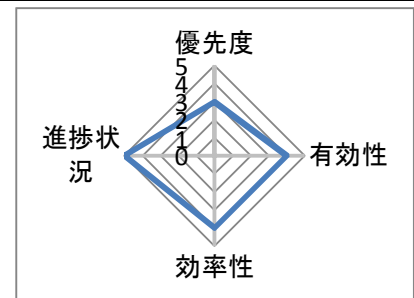
6 課題として認識された点

| 評価視点 | 具体的な評価観点 | 内容 |
|------|-----------|--|
| 有効性 | 組織運営・適正管理 | 待機児童をなくすため、保育所及び事業団との連携・協力体制の強化を図る必要がある。 |

7 事業の改革改善 Action

評価結果を踏まえた29年度の改革改善内容

| 評価視点 | 具体的な評価観点 | 内容 |
|------|-----------|------------------------------|
| 有効性 | 組織運営・適正管理 | 保育所及び事業団と綿密に連携を図り、連絡体制を強化する。 |



| | |
|------|----|
| 配点 | 25 |
| 総合評価 | 19 |

事務事業評価シート

1 基本情報

| | | | | | |
|------------|-------------------|---|--------------|----------|----------------|
| | | 事業番号 | 010102010200 | 事業の種類 | 1 |
| 年度 | 28 | 事務事業名 | 私立保育所運営事業 | 予算事業名 | 保育所等運営事業 優先度 3 |
| まちづくり目標 | | 健やかな成長と人間力をのばせるまち | | 担当部局名 | 健康福祉部子育て元気課 |
| 施策名(中) | | 子育てと仕事が両立できるよう支援する | | 担当課長 | 友上 啓子 |
| 取組み事項 | | 多様な保育サービスの充実を図る | | 実施計画への記載 | 無 |
| 実施計画事業名 | | | | 担当者名 | 前岸 育恵 |
| 主要事業の指定 | | | | 無 | |
| 根拠法規及び関連法規 | | 児童福祉法第24条、第56条、第51条 同施行令 同施行規則等 | | | |
| 事業の目的 | 誰のために(具体的に) | 就学前の児童を保護者の様々な理由で保育できない家庭 | | | |
| | 誰(何)を対象として | 私立保育所等 4ヶ所(27年度より認定こども園追加(2ヶ所)) | | | |
| | 意図(どのような状態にしたいのか) | 保育に欠ける児童の養護と教育を行うとともに、保護者の子育てと就労の両立を支援する。 | | | |

2 事業の概要 Do

| | | | | | | |
|-------|---------|-------------------------------------|--------|--------|--------|--------|
| 実施の概要 | | 児童福祉法に基づき、私立保育所に対し保育の実施に要する費用を支弁する。 | | | | |
| 活動実績 | 項目 | 単位 | 26年度実績 | 27年度実績 | 28年度実績 | 29年度計画 |
| | 保育所入所 | 延月人 | 1521 | 3038 | 2946 | 3600 |
| | 保育料徴収 | 千円 | 14927 | 22588 | 28268 | 29947 |
| | 私立保育所運営 | 千円 | 138483 | 238674 | 265066 | 299288 |

3 投入資源

| | | | | | | | | | |
|---------|-------------|-------------|-------------|-------------|-------------|-------------|-------------|-----|----|
| 会計区分 | | 一般会計 | | | 事業費単位:円 | | | | |
| インプット指標 | | 26年度決算 | 27年度決算 | 前年比 | 28年度決算 | 前年比 | 29年度予算 | 前年比 | 備考 |
| 人員 | 部長以上職員 | 0.027 | 0.026 | 96 | 0.026 | 100 | 0.027 | 104 | |
| | 参事以下職員 | 0.487 | 0.494 | 101 | 0.514 | 104 | 0.526 | 102 | |
| | 臨時職員 | | 0.000 | - | 0.090 | - | 0.100 | 111 | |
| 支出内訳 | 人件費 | 4,131,809 | 4,041,362 | 98 | 4,456,046 | 110 | 4,763,293 | 107 | |
| | 事業費 | 143,267,010 | 238,673,870 | 167 | 266,511,156 | 112 | 299,288,000 | 112 | |
| | 合計 | 147,398,819 | 242,715,232 | 165 | 270,967,202 | 112 | 304,051,293 | 112 | |
| 財源内訳 | 国庫支出金 | 55,804,215 | 91,247,365 | 164 | 93,490,271 | 102 | 112,402,251 | 120 | |
| | 県支出金 | 27,902,107 | 49,896,697 | 179 | 50,610,916 | 101 | 62,216,000 | 123 | |
| | 市債 | | | - | | - | | - | |
| | その他 | | | - | | - | | - | |
| | 一般財源 | 63,692,497 | 101,571,170 | 159 | 126,866,015 | 125 | 129,433,042 | 102 | |
| 合計 | 147,398,819 | 242,715,232 | 165 | 270,967,202 | 112 | 304,051,293 | 112 | | |

※ 事業の進捗状況

事業費単位:円

4 評価指標

【有効性】

| | | | | | | | | | |
|---------|----|----------------|-------|-------|------|-------|----------|-------|----|
| 指標名1 | | 入所児童数 | | | | | | | |
| 指標説明(式) | | 年間延べ入所児童数 | | | | | | | |
| 指標単位 | 区分 | 26年度 | 27年度 | 前年比 | 28年度 | 前年比 | 29年度(計画) | 前年比 | 備考 |
| 人 | 目標 | 1584 | 3396 | 214.4 | 3444 | 101.4 | 3600 | 104.5 | |
| | 実績 | 1521 | 3038 | 199.7 | 2946 | 97.0 | | | |
| 指標名2 | | 私立保育所入所率 | | | | | | | |
| 指標説明(式) | | 年間延入所児童数/年間延定員 | | | | | | | |
| 指標単位 | 区分 | 26年度 | 27年度 | 前年比 | 28年度 | 前年比 | 29年度(計画) | 前年比 | 備考 |
| % | 目標 | 141.9 | 101.4 | 71.5 | 95.3 | 94.0 | 99.6 | 104.5 | |
| | 実績 | 136.3 | 94.1 | 69.0 | 81.6 | 86.7 | | | |

【効率性】

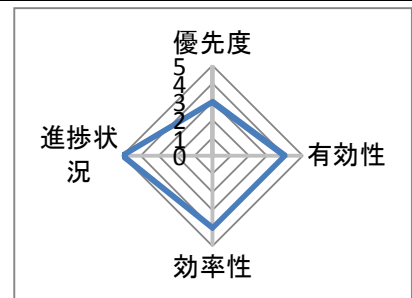
| | | | | | | | | | |
|---------|----|-----------------|-------|------|-------|-------|----------|------|----|
| 指標名1 | | 児童1人当たりのコスト | | | | | | | |
| 指標説明(式) | | 年間事業費／年間延べ入所児童数 | | | | | | | |
| 指標単位 | 区分 | 26年度 | 27年度 | 前年比 | 28年度 | 前年比 | 29年度(計画) | 前年比 | 備考 |
| 円 | 目標 | 84918 | 74214 | 87.4 | 85356 | 115.0 | 82859 | 97.1 | |
| | 実績 | 94193 | 79893 | 84.8 | 73784 | 92.4 | | | |
| 指標名2 | | | | | | | | | |
| 指標説明(式) | | | | | | | | | |
| 指標単位 | 区分 | 26年度 | 27年度 | 前年比 | 28年度 | 前年比 | 29年度(計画) | 前年比 | 備考 |
| | 目標 | | | - | | - | | - | |
| | 実績 | | | - | | - | | - | |

5 事業の評価(28年度実績) Check

| 評価視点 | 具体的な評価視点 | 評価コメント及び現状認識 | 担当課評価 |
|------|-----------------|---|-------|
| 有効性 | 関係(根拠)法令等から見た効果 | 保育を必要とする対象児童に対し、法令に基づいて適正に事務処理できている。 | 4 |
| | 成果目標(改善)達成度 | 市に子育てコーディネーターを配置し、保育所との連携を強化し、利用支援に取り組んだ。 | |
| 効率性 | 手段の最適性 | マニュアルに沿った事務であるが、電算処理を取り入れることにより事務処理時間の短縮に努めている。 | 4 |
| | 執行体制の効率性 | 保育施設間との連携を取りながら事務処理を行っている。 | |
| 進捗状況 | 事業計画に対する進捗状況 | 子ども・子育て支援事業計画の目標事業量(通常保育事業)は達成している。 | 5 |

6 課題として認識された点

| 評価視点 | 具体的な評価視点 | 内容 |
|------|-------------|---|
| 有効性 | 成果目標(改善)達成度 | 入所のニーズが増加しており、多様なサービスなどその役割は拡大している。行政と私立保育施設との相互連携が一層必要となる。 |



7 事業の改革改善 Action

評価結果を踏まえた29年度の改革改善内容

| 評価視点 | 具体的な評価視点 | 内容 |
|------|-------------|---|
| 有効性 | 成果目標(改善)達成度 | 制度改正等、保育施設を取り巻く状況が変化しており、各施設へ情報提供や助言等を行う。 |

| | |
|------|----|
| 配点 | 25 |
| 総合評価 | 19 |

事務事業評価シート

1 基本情報

| | | | | | | | |
|------------|-------------------|--|-----------|----------|-------------|---------|-------|
| 事業番号 | | 010102010300 | | 事業の種類 | | 1 | |
| 年度 | 28 | 事務事業名 | 私立保育所補助事業 | 予算事業名 | 特別保育補助事業 | 優先度 | 3 |
| まちづくり目標 | | 健やかな成長と人間力をのばせるまち | | 担当部局名 | 健康福祉部子育て元気課 | | |
| 施策名(中) | | 子育てと仕事が両立できるよう支援する | | 担当課長 | 友上 啓子 | 担当者名 | 前岸 育恵 |
| 取組み事項 | | 多様な保育サービスの充実を図る | | 実施計画への記載 | 無 | 主要事業の指定 | 無 |
| 実施計画事業名 | | | | | | | |
| 根拠法規及び関連法規 | | 児童福祉法第24条、第56条、第51条 同施行令 同施行規則等 | | | | | |
| 事業の目的 | 誰のために(具体的に) | 保護者が働いていたり、病気の状態にあるなどのため、家庭において十分保育することができない児童 | | | | | |
| | 誰(何)を対象として | 保護者が働いていたり、病気の状態にあるなどのため、家庭において十分保育することができない児童 | | | | | |
| | 意図(どのような状態にしたいのか) | 私立保育所の補助を行うことで、保育サービスの量の拡大及び質の確保を図る。 | | | | | |

2 事業の概要 Do

| | | | | | | | |
|-----------|--------------|---|--------|--------|--------|--------|--|
| 実施の概要 | | 保育対策等促進事業を実施する私立保育所に補助金を交付し、多様な保育サービスの充実と質の向上を図る。 | | | | | |
| 活動実績 | 項目 | 単位 | 26年度実績 | 27年度実績 | 28年度実績 | 29年度計画 | |
| | 保育所入所 | 延月人 | 1521 | 3038 | 2946 | 3600 | |
| | 延長保育延利用者数 | 人 | 5052 | 7563 | 7968 | 7500 | |
| | 一時預かり事業延利用者数 | 人 | 278 | 517 | 141 | 200 | |
| 病後児保育利用者数 | 人 | - | - | - | - | | |

3 投入資源

| | | | | | | | | | |
|---------|--------|------------|------------|-----|------------|-----|------------|-----|---------|
| 会計区分 | | 一般会計 | | | | | | | 事業費単位:円 |
| インプット指標 | | 26年度決算 | 27年度決算 | 前年比 | 28年度決算 | 前年比 | 29年度予算 | 前年比 | 備考 |
| 人員 | 部長以上職員 | 0.027 | 0.026 | 96 | 0.026 | 100 | 0.027 | 104 | |
| | 参事以下職員 | 0.149 | 0.146 | 98 | 0.120 | 82 | 0.146 | 122 | |
| | 臨時職員 | | 0.000 | - | | - | | - | |
| 支出内訳 | 人件費 | 1,512,985 | 1,437,626 | 95 | 1,252,626 | 87 | 1,484,393 | 119 | |
| | 事業費 | 15,431,642 | 13,328,542 | 86 | 11,417,457 | 86 | 21,730,000 | 190 | |
| | 合計 | 16,944,627 | 14,766,168 | 87 | 12,670,083 | 86 | 23,214,393 | 183 | |
| 財源内訳 | 国庫支出金 | 982,000 | 5,598,000 | 570 | 6,010,000 | 107 | 5,957,000 | 99 | |
| | 県支出金 | 8,627,000 | 3,847,000 | 45 | 3,578,000 | 93 | 5,957,000 | 166 | |
| | 市債 | | | - | | - | | - | |
| | その他 | | | - | | - | | - | |
| | 一般財源 | 7,335,627 | 5,321,168 | 73 | 3,082,083 | 58 | 11,300,393 | 367 | |
| | 合計 | 16,944,627 | 14,766,168 | 87 | 12,670,083 | 86 | 23,214,393 | 183 | |

※ 事業の進捗状況

事業費単位:円

4 評価指標

【有効性】

| | | | | | | | | | |
|---------|----|----------------|------|-------|------|-------|----------|------|----|
| 指標名1 | | 延長保育・一時保育利用者 | | | | | | | |
| 指標説明(式) | | 延長保育+一時保育の延利用者 | | | | | | | |
| 指標単位 | 区分 | 26年度 | 27年度 | 前年比 | 28年度 | 前年比 | 29年度(計画) | 前年比 | 備考 |
| 人 | 目標 | 5910 | 5400 | 91.4 | 7850 | 145.4 | 7700 | 98.1 | |
| | 実績 | 5330 | 7830 | 146.9 | 8109 | 103.6 | | | |
| 指標名2 | | | | | | | | | |
| 指標説明(式) | | | | | | | | | |
| 指標単位 | 区分 | 26年度 | 27年度 | 前年比 | 28年度 | 前年比 | 29年度(計画) | 前年比 | 備考 |
| | 目標 | | | - | | - | | - | |
| | 実績 | | | - | | - | | - | |

【効率性】

| | | | | | | | | | |
|---------|----|--------------|------|------|------|------|----------|------|----|
| 指標名1 | | 児童1人当たりの事業費 | | | | | | | |
| 指標説明(式) | | 事業費／年間延入所児童数 | | | | | | | |
| 指標単位 | 区分 | 26年度 | 27年度 | 前年比 | 28年度 | 前年比 | 29年度(計画) | 前年比 | 備考 |
| 円 | 目標 | 10033 | 7764 | 77.4 | 6710 | 86.4 | 6036 | 90.0 | |
| | 実績 | 10146 | 4387 | 43.2 | 3875 | 88.3 | | | |
| 指標名2 | | | | | | | | | |
| 指標説明(式) | | | | | | | | | |
| 指標単位 | 区分 | 26年度 | 27年度 | 前年比 | 28年度 | 前年比 | 29年度(計画) | 前年比 | 備考 |
| | 目標 | | | - | | - | | - | |
| | 実績 | | | - | | - | | - | |

5 事業の評価(28年度実績) Check

| 評価視点 | 具体的な評価視点 | 評価コメント及び現状認識 | 担当課評価 |
|------|-----------------|---|-------|
| 有効性 | 関係(根拠)法令等から見た効果 | 保育を必要とする対象児童に対し、法令に基づいて適正に事務処理ができています。 | 4 |
| | 市民サービス | 平成27年度より、病後児保育事業を実施し、地域の子育て支援の充実を図った | |
| 効率性 | 手段の最適性 | 適正に負担している。 | 4 |
| | 執行体制の効率性 | 保育所との連携を図りながら保育事業を行っている。 | |
| 進捗状況 | 事業計画に対する進捗状況 | 子ども・子育て支援事業計画の目標事業量(延長保育事業・一時預かり事業)は達成している。 | 5 |

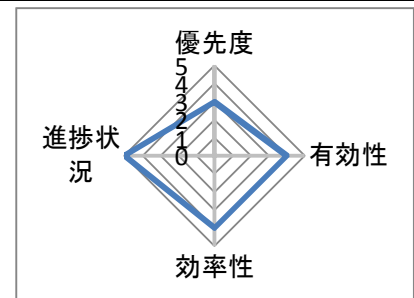
6 課題として認識された点

| 評価視点 | 具体的な評価視点 | 内容 |
|------|----------|-------------------------------|
| 妥当性 | 市民ニーズ | 親の多様なニーズに対応し、保育サービスを今後も充実させる。 |

7 事業の改革改善 Action

評価結果を踏まえた29年度の改革改善内容

| 評価視点 | 具体的な評価視点 | 内容 |
|------|----------|--|
| 妥当性 | 市民ニーズ | 子ども・子育て支援制度に基づき、適正に事業を進め、保育サービスを充実させる。 |



| | |
|------|----|
| 配点 | 25 |
| 総合評価 | 19 |

事務事業評価シート

1 基本情報

| | | | | | |
|------------|-------------------|--|--------------|----------|-----------------------|
| | | 事業番号 | 010102010400 | 事業の種類 | 4 |
| 年度 | 28 | 事務事業名 | 保育料軽減事業 | 予算事業名 | 保育料軽減事業 優先度 3 |
| まちづくり目標 | | 健やかな成長と人間力をのばせるまち | | 担当部局名 | 健康福祉部子育て元気課 |
| 施策名(中) | | 子育てと仕事が両立できるよう支援する | | 担当課長 | 友上 啓子 |
| 取組み事項 | | 多様な保育サービスの充実を図る | | 実施計画への記載 | 担当者名 前岸 育恵 主要事業の指定 |
| 実施計画事業名 | | | | | |
| 根拠法規及び関連法規 | | 相生市保育所保育料軽減事業実施要綱、相生市認定こども園等保育料補助事業実施要綱、相生市私立幼稚園保育料補助金交付要綱 | | | |
| 事業の目的 | 誰のために(具体的に) | 保育所、認定こども園、認可外保育施設、私立幼稚園に在籍する3歳児以上の児童を養育する保護者 | | | |
| | 誰(何)を対象として | 児童に係る保育料の一部 | | | |
| | 意図(どのような状態にしたいのか) | 保育料を軽減または補助することで経済的負担の軽減を図る。 | | | |

2 事業の概要 Do

| | | | | | | |
|-------|---------------|--|--------|--------|--------|--------|
| 実施の概要 | | 保育所、認定こども園、認可外保育施設、私立幼稚園等に在籍する3歳児以上の児童に係る保育料を月額8千円を限度に助成する | | | | |
| 活動実績 | 項目 | 単位 | 26年度実績 | 27年度実績 | 28年度実績 | 29年度計画 |
| | 就学前児童数(3~5歳児) | 人 | 689 | 716 | 715 | 710 |
| | 軽減等を受けている児童数 | 人 | 669 | 701 | 707 | 705 |
| | 助成を受けている児童数 | 人 | 256 | 248 | 260 | 260 |

3 投入資源

| | | | | | | | | | |
|---------|------------|------------|------------|------------|------------|------------|------------|-----|----|
| | | 会計区分 | 一般会計 | | 事業費単位:円 | | | | |
| インプット指標 | | 26年度決算 | 27年度決算 | 前年比 | 28年度決算 | 前年比 | 29年度予算 | 前年比 | 備考 |
| 人員 | 部長以上職員 | 0.027 | 0.026 | 96 | 0.026 | 100 | 0.027 | 104 | |
| | 参事以下職員 | 0.118 | 0.106 | 90 | 0.105 | 99 | 0.086 | 82 | |
| | 臨時職員 | 0.020 | 0.020 | 100 | 0.030 | 150 | 0.030 | 100 | |
| 支出内訳 | 人件費 | 1,321,397 | 1,188,726 | 90 | 1,217,811 | 102 | 1,093,463 | 90 | |
| | 事業費 | 10,477,000 | 10,698,060 | 102 | 11,203,400 | 105 | 12,941,000 | 116 | |
| | 合計 | 11,798,397 | 11,886,786 | 101 | 12,421,211 | 104 | 14,034,463 | 113 | |
| 財源内訳 | 国庫支出金 | | | - | | - | | - | |
| | 県支出金 | | | - | | - | | - | |
| | 市債 | | | - | | - | | - | |
| | その他 | | | - | | - | | - | |
| | 一般財源 | 11,798,397 | 11,886,786 | 101 | 12,421,211 | 104 | 14,034,463 | 113 | |
| 合計 | 11,798,397 | 11,886,786 | 101 | 12,421,211 | 104 | 14,034,463 | 113 | | |

※ 事業の進捗状況

事業費単位:円

4 評価指標

【有効性】

| | | | | | | | | | |
|---------|----|--|------------|-------|------------|-------|------------|-------|----|
| 指標名1 | | 軽減等事業の該当率 | | | | | | | |
| 指標説明(式) | | 軽減等を受けている児童数/就学前児童数(3~5歳児) | | | | | | | |
| 指標単位 | 区分 | 26年度 | 27年度 | 前年比 | 28年度 | 前年比 | 29年度(計画) | 前年比 | 備考 |
| % | 目標 | 98 | 97.1 | 99.1 | 98 | 100.9 | 99 | 101.0 | |
| | 実績 | 97.1 | 98 | 100.9 | 98 | 100.0 | | | |
| 指標名2 | | 助成額 | | | | | | | |
| 指標説明(式) | | 保育所、認定こども園、認可外保育施設、私立幼稚園等に在籍する3歳児以上の児童を養育する保護者の負担軽減額 | | | | | | | |
| 指標単位 | 区分 | 26年度 | 27年度 | 前年比 | 28年度 | 前年比 | 29年度(計画) | 前年比 | 備考 |
| 円 | 目標 | 22,522,600 | 25,054,000 | 111.2 | 26,132,000 | 104.3 | 25,404,000 | 97.2 | |
| | 実績 | 21,015,000 | 22,726,060 | 108.1 | 23,091,200 | 101.6 | | | |

【効率性】

| | | | | | | | | | |
|---------|----|----------------|------|-------|------|-------|----------|-------|----|
| 指標名1 | | 教育委員会との連携 | | | | | | | |
| 指標説明(式) | | 就学前児童等の情報交換の回数 | | | | | | | |
| 指標単位 | 区分 | 26年度 | 27年度 | 前年比 | 28年度 | 前年比 | 29年度(計画) | 前年比 | 備考 |
| 回 | 目標 | 1 | 1 | 100.0 | 1 | 100.0 | 1 | 100.0 | |
| | 実績 | 1 | 1 | 100.0 | 1 | 100.0 | | | |
| 指標名2 | | | | | | | | | |
| 指標説明(式) | | | | | | | | | |
| 指標単位 | 区分 | 26年度 | 27年度 | 前年比 | 28年度 | 前年比 | 29年度(計画) | 前年比 | 備考 |
| | 目標 | | | - | | - | | - | |
| | 実績 | | | - | | - | | - | |

5 事業の評価(28年度実績) Check

| 評価視点 | 具体的な評価視点 | 評価コメント及び現状認識 | 担当課評価 |
|------|--------------|--|-------|
| 有効性 | 成果目標(改善)達成度 | 3歳以上の就学前児童の約97%が事業の対象となっており有効な事業である。 | 4 |
| | 市民サービス | 保育料の負担軽減につながり、対象者の生活の質的向上が図られるとともに、就学前児童を早期に専門家による適正な保育の実施に繋ぐことができる。 | |
| 効率性 | 執行体制の効率性 | 子育て元気課が担当することで、教育委員会と連携し、就学前児童の状況が把握でき、効率的な執行体制である。 | 4 |
| | 負担割合の適正化 | 市立幼稚園保育料無料化と同等のサービスが3歳児以上の児童を養育する保護者に実施できている。 | |
| 進捗状況 | 事業計画に対する進捗状況 | 3歳以上の就学前児童の約98%が事業の対象となっており、概ね計画通りに進捗している。 | 4 |

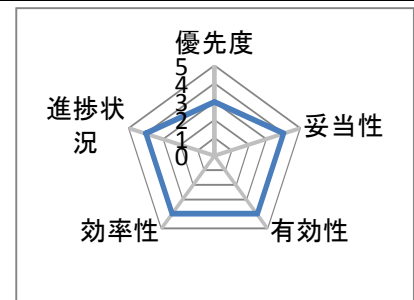
6 課題として認識された点

| 評価視点 | 具体的な評価視点 | 内容 |
|------|-------------|--------------------|
| 有効性 | 成果目標(改善)達成度 | 軽減事業等を受けていない世帯を減らす |

7 事業の改革改善 Action

評価結果を踏まえた29年度の改革改善内容

| 評価視点 | 具体的な評価視点 | 内容 |
|------|----------|-----------------------------|
| 効率性 | 手段の最適性 | 子育てコーディネーターと連携し制度の周知及び支援を行う |



| | |
|------|------|
| 配点 | 32.5 |
| 総合評価 | 24 |

事務事業評価シート

1 基本情報

| | | | | | | | | |
|------------|-------------------|---------------------------------------|--------------|----------|------------|-----------|-------|---|
| | | 事業番号 | 010102010600 | | 事業の種類 | 4 | | |
| 年度 | 28 | 事務事業名 | 放課後児童保育事業 | | 予算事業名 | 放課後児童保育事業 | 優先度 | 5 |
| まちづくり目標 | | 健やかな成長と人間力をのばせるまち | | 担当部局名 | 教育委員会生涯学習課 | | | |
| 施策名(中) | | 子育てと仕事が両立できるよう支援する | | 担当課長 | 番匠 真由美 | 担当者名 | 根津 恭平 | |
| 取組み事項 | | 多様な保育サービスの充実を図る | | 実施計画への記載 | 有 | 主要事業の指定 | 無 | |
| 実施計画事業名 | | 放課後児童保育学級施設整備事業 | | | | | | |
| 根拠法規及び関連法規 | | | | | | | | |
| 事業の目的 | 誰のために(具体的に) | 小学校児童とその保護者 | | | | | | |
| | 誰(何)を対象として | 保護者の就労等により日中保育できない小学校児童 | | | | | | |
| | 意図(どのような状態にしたいのか) | 放課後家庭において両親又はこれに代わる者の保育に欠ける児童の健全育成を図る | | | | | | |

2 事業の概要 Do

| | | | | | | | | |
|-------|---------|--|--------|--------|--------|--------|--|--|
| 実施の概要 | | 放課後児童保育事業を実施し、家庭において保育に欠ける児童を、放課後から保護者が帰宅する時間帯の午後6時まで、一人につき月額6千円の保育料で、学校開設日及び長期休業期間中(日・祝・盆・年末年始を除く)、預かる。 | | | | | | |
| 活動実績 | 項目 | 単位 | 26年度実績 | 27年度実績 | 28年度実績 | 29年度計画 | | |
| | 受け入れ学級 | 学級 | 6 | 6 | 6 | 6 | | |
| | 受け入れ児童数 | 人数 | 162 | 185 | 199 | 210 | | |
| | | | | | | | | |

3 投入資源

| | | | | | | | | | |
|---------|--------|------------|------------|-----|------------|-----|------------|-----|----|
| | | 会計区分 | 一般会計 | | 事業費単位:円 | | | | |
| インプット指標 | | 26年度決算 | 27年度決算 | 前年比 | 28年度決算 | 前年比 | 29年度予算 | 前年比 | 備考 |
| 人員 | 部長以上職員 | 0.027 | 0.026 | 96 | 0.026 | 100 | 0.027 | 104 | |
| | 参事以下職員 | 0.460 | 0.492 | 107 | 0.492 | 100 | 0.472 | 96 | |
| | 臨時職員 | 12.548 | 13.688 | 109 | 13.688 | 100 | 13.688 | 100 | |
| 支出内訳 | 人件費 | 34,414,253 | 38,506,470 | 112 | 39,740,262 | 103 | 41,961,865 | 106 | |
| | 事業費 | 1,511,937 | 4,077,922 | 270 | 3,079,834 | 76 | 12,698,000 | 412 | |
| | 合計 | 35,926,190 | 42,584,392 | 119 | 42,820,096 | 101 | 54,659,865 | 128 | |
| 財源内訳 | 国庫支出金 | | 4,066,000 | - | 5,349,000 | 132 | 4,477,000 | 84 | |
| | 県支出金 | 6,362,000 | 3,745,000 | 59 | 3,833,000 | 102 | 4,477,000 | 117 | |
| | 市債 | | | - | | - | | - | |
| | その他 | 10,140,000 | 11,772,000 | 116 | 12,816,000 | 109 | 13,269,000 | 104 | |
| | 一般財源 | 19,424,190 | 23,001,392 | 118 | 20,822,096 | 91 | 32,436,865 | 156 | |
| | 合計 | 35,926,190 | 42,584,392 | 119 | 42,820,096 | 101 | 54,659,865 | 128 | |

※ 事業の進捗状況

事業費単位:円

4 評価指標

【有効性】

| | | | | | | | | | |
|---------|----|--------------------|------|-------|------|-------|----------|-------|----|
| 指標名1 | | 入級児童数 | | | | | | | |
| 指標説明(式) | | 受け入れ児童数 | | | | | | | |
| 指標単位 | 区分 | 26年度 | 27年度 | 前年比 | 28年度 | 前年比 | 29年度(計画) | 前年比 | 備考 |
| 人数 | 目標 | 180 | 210 | 116.7 | 210 | 100.0 | 210 | 100.0 | |
| | 実績 | 162 | 185 | 114.2 | 199 | 107.6 | | | |
| 指標名2 | | 受入率 | | | | | | | |
| 指標説明(式) | | 受け入れ児童数/各保育学級の定員合計 | | | | | | | |
| 指標単位 | 区分 | 26年度 | 27年度 | 前年比 | 28年度 | 前年比 | 29年度(計画) | 前年比 | 備考 |
| % | 目標 | 80 | 85 | 106.3 | 85 | 100.0 | 85 | 100.0 | |
| | 実績 | 72 | 75 | 104.2 | 80 | 106.7 | | | |

【効率性】

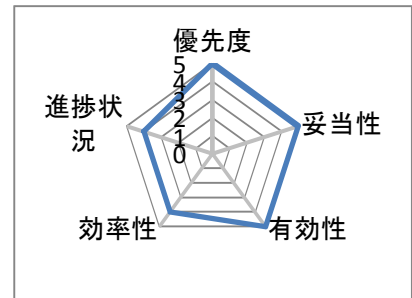
| | | | | | | | | | |
|---------|----|-------------------|--------|-------|--------|------|----------|-------|----|
| 指標名1 | | 受け入れ一人あたりコスト | | | | | | | |
| 指標説明(式) | | (事業費+人件費)÷受け入れ児童数 | | | | | | | |
| 指標単位 | 区分 | 26年度 | 27年度 | 前年比 | 28年度 | 前年比 | 29年度(計画) | 前年比 | 備考 |
| 円 | 目標 | 206905 | 217428 | 105.1 | 215510 | 99.1 | 260285 | 120.8 | |
| | 実績 | 221766 | 230185 | 103.8 | 215176 | 93.5 | | | |
| 指標名2 | | | | | | | | | |
| 指標説明(式) | | | | | | | | | |
| 指標単位 | 区分 | 26年度 | 27年度 | 前年比 | 28年度 | 前年比 | 29年度(計画) | 前年比 | 備考 |
| | 目標 | | | - | | - | | - | |
| | 実績 | | | - | | - | | - | |

5 事業の評価(28年度実績) Check

| 評価視点 | 具体的な評価視点 | 評価コメント及び現状認識 | 担当課評価 |
|------|--------------|--|-------|
| 有効性 | 成果目標(改善)達成度 | 今後入所児童の増加により、受け入れが困難となることが予測されるくすの木学級について、新たな学童施設を整備するための工事設計を行った。 | 5 |
| | 市民サービス | 保護者の就労支援や保育に欠ける児童に対して有効である。小学入学前の児童についても受け入れができるように体制を整えた。 | |
| 効率性 | コストの節減 | 近隣市町との比較において、指導員・補助員をパート職員とすることでコストを抑えることができている。 | 4 |
| | 手段の最適性 | それぞれの保育学級の状況に応じた指導員及び指導補助員の適切な配置により、適切な保育をすることができた。 | |
| 進捗状況 | 事業計画に対する進捗状況 | 概ね、計画どおり | 4 |

6 課題として認識された点

| 評価視点 | 具体的な評価視点 | 内容 |
|------|-----------|--|
| 有効性 | 組織運営・適正管理 | 学級によっては指導員不足のところもあり、指導員及び指導補助員の確保が必要である。 |



7 事業の改革改善 Action

評価結果を踏まえた29年度の改革改善内容

| 評価視点 | 具体的な評価視点 | 内容 |
|------|----------|-------------------------|
| 効率性 | 手段の最適性 | 入級児童数による指導員、指導補助員の適切な配置 |

| | |
|------|------|
| 配点 | 32.5 |
| 総合評価 | 30.5 |

事務事業評価シート

1 基本情報

| | | | | | |
|------------|-------------------|---|--------------|-------------------|-------------------|
| | | 事業番号 | 010102010900 | 事業の種類 | 5 |
| 年度 | 28 | 事務事業名 | 多子世帯保育料軽減事業 | 予算事業名 | 多子世帯保育料軽減事業 優先度 3 |
| まちづくり目標 | | 健やかな成長と人間力をのばせるまち | | 担当部局名 健康福祉部子育て元気課 | |
| 施策名(中) | | 子育てと仕事が両立できるよう支援する | | 担当課長 | 友上 啓子 |
| 取組み事項 | | 多様な保育サービスの充実を図る | | 実施計画への記載 | 無 |
| 実施計画事業名 | | | | 担当者名 | 前岸 育恵 |
| 実施計画事業名 | | | | 主要事業の指定 | 無 |
| 根拠法規及び関連法規 | | 相生市多子世帯保育料軽減事業実施要綱 | | | |
| 事業の目的 | 誰のために(具体的に) | 保育所、認定こども園に在籍する第2子以降の児童を養育する保護者(平成27年度以前については、第3子以降の児童を養育する保護者) | | | |
| | 誰(何)を対象として | 児童に係る保育料の一部 | | | |
| | 意図(どのような状態にしたいのか) | 保育料を軽減または補助することで子育てにかかる経済的負担感の軽減を図る | | | |

2 事業の概要 Do

| | | | | | | |
|-------|-------------|--|--------|--------|--------|--------|
| 実施の概要 | | 保育所、認定こども園に在籍する児童に係る保育料を助成する。平成28年度より、月額5,000円を超える保育料に対し、第2子の3歳未満児月額4,500円、3歳以上児月額3,000円、第3子の3歳未満児月額5,500円、3歳以上児月額4,000円(平成27年度以前については、第 | | | | |
| 活動実績 | 項目 | 単位 | 26年度実績 | 27年度実績 | 28年度実績 | 29年度計画 |
| | 軽減を受けている児童数 | 人 | - | 11 | 39 | 40 |
| | 助成を受けている児童数 | 人 | - | 11 | 16 | 15 |

3 投入資源

| | | | | | | | | | |
|---------|-----------|-----------|-----------|-----------|-----------|-----------|-----------|--------|----|
| 会計区分 | | 一般会計 | | | 事業費単位:円 | | | | |
| インプット指標 | | 26年度決算 | 27年度決算 | 前年比 | 28年度決算 | 前年比 | 29年度予算 | 前年比 | 備考 |
| 人員 | 部長以上職員 | 0.027 | 0.026 | 96 | 0.026 | 100 | 0.027 | 104 | |
| | 参事以下職員 | 0.049 | 0.046 | 94 | 0.082 | 178 | 0.063 | 77 | |
| | 臨時職員 | | 0.000 | - | | - | | - | |
| 支出内訳 | 人件費 | 738,185 | 689,426 | 93 | 966,296 | 140 | 828,693 | 86 | |
| | 事業費 | 4,801,714 | 306,300 | 6 | 518,000 | 169 | 888,000 | 171 | |
| | 合計 | 5,539,899 | 995,726 | 18 | 1,484,296 | 149 | 1,716,693 | 116 | |
| 財源内訳 | 国庫支出金 | 2,201,000 | 0 | 0 | | - | | - | |
| | 県支出金 | 1,409,508 | 1,056,300 | 75 | 1,475,250 | 140 | 2,127,000 | 144 | |
| | 市債 | | | - | | - | | - | |
| | その他 | | | - | | - | | - | |
| | 一般財源 | 1,929,391 | -60,574 | -3 | 9,046 | -15 | -410,307 | -4.536 | |
| 合計 | 5,539,899 | 995,726 | 18 | 1,484,296 | 149 | 1,716,693 | 116 | | |

※ 事業の進捗状況

事業費単位:円

4 評価指標

【有効性】

| | | | | | | | | | |
|---------|----|---------|------|-----|------|-------|----------|-------|----|
| 指標名1 | | 申請率 | | | | | | | |
| 指標説明(式) | | 申請者/対象者 | | | | | | | |
| 指標単位 | 区分 | 26年度 | 27年度 | 前年比 | 28年度 | 前年比 | 29年度(計画) | 前年比 | 備考 |
| % | 目標 | | 100 | - | 100 | 100.0 | 100 | 100.0 | |
| | 実績 | | 100 | - | 100 | 100.0 | | | |
| 指標名2 | | | | | | | | | |
| 指標説明(式) | | | | | | | | | |
| 指標単位 | 区分 | 26年度 | 27年度 | 前年比 | 28年度 | 前年比 | 29年度(計画) | 前年比 | 備考 |
| | 目標 | | | - | | - | | - | |
| | 実績 | | | - | | - | | - | |

【効率性】

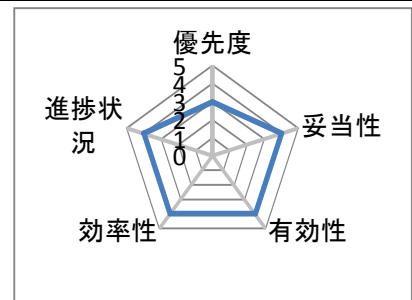
| | | | | | | | | | |
|---------|----|--|---------|-----|---------|-------|----------|-------|----|
| 指標名1 | | 軽減額 | | | | | | | |
| 指標説明(式) | | 保育所、認定こども園に在籍する第2子以降(平成27年度以前については、第3子以降)の児童を養育する保護者の負担軽減額 | | | | | | | |
| 指標単位 | 区分 | 26年度 | 27年度 | 前年比 | 28年度 | 前年比 | 29年度(計画) | 前年比 | 備考 |
| 円 | 目標 | | 1056300 | - | 984000 | 93.2 | 2820000 | 286.6 | |
| | 実績 | | 1056300 | - | 2064000 | 195.4 | | | |
| 指標名2 | | | | | | | | | |
| 指標説明(式) | | | | | | | | | |
| 指標単位 | 区分 | 26年度 | 27年度 | 前年比 | 28年度 | 前年比 | 29年度(計画) | 前年比 | 備考 |
| | 目標 | | | - | | - | | - | |
| | 実績 | | | - | | - | | - | |

5 事業の評価(28年度実績) Check

| 評価視点 | 具体的な評価視点 | 評価コメント及び現状認識 | 担当課評価 |
|------|--------------|---|-------|
| 有効性 | 市民サービス | 保育料の負担軽減につながり、対象者の生活の質的向上が図られるとともに、就学前児童を早期に専門家による適正な保育の実施に繋ぐことができる | 4 |
| | | | |
| 効率性 | 手段の最適性 | 保育料を減額し徴収することで、保護者の負担軽減に繋がっている | 4 |
| | | | |
| 進捗状況 | 事業計画に対する進捗状況 | 概ね計画通りに進捗している。 | 4 |

6 課題として認識された点

| 評価視点 | 具体的な評価視点 | 内容 |
|------|----------|---|
| 妥当性 | 市民ニーズ | 対象者の範囲及び補助額について改正があり、対象者に対して情報を周知し、適正に事務処理する必要がある |



7 事業の改革改善 Action

評価結果を踏まえた29年度の改革改善内容

| 評価視点 | 具体的な評価視点 | 内容 |
|------|----------|-------------------------|
| 妥当性 | 市民ニーズ | 制度の改正内容をわかりやすく市民に情報提供する |

| | |
|------|------|
| 配点 | 32.5 |
| 総合評価 | 24 |

事務事業評価シート

1 基本情報

| | | | | | | | |
|------------|-------------------|--|--------------|---------------|-------------|-------|------------|
| | | 事業番号 | 010102030100 | | 事業の種類 | 2 | |
| 年度 | 28 | 事務事業名 | 保育所維持管理事業 | | 予算事業名 | 優先度 3 | |
| まちづくり目標 | | 健やかな成長と人間力をのばせるまち | | 担当部局名 | 健康福祉部子育て元気課 | | |
| 施策名(中) | | 子育てと仕事が両立できるよう支援する | | 担当課長 | 友上 啓子 | | 担当者名 宮下 美和 |
| 取組み事項 | | 保育所の整備計画の検討を行う | | 実施計画への記載 | 無 | | 主要事業の指定 無 |
| 実施計画事業名 | | 相生保育所増改築整備事業 | | 民間保育所施設整備補助事業 | | | |
| 根拠法規及び関連法規 | | 児童福祉法第24条、第56条、第51条 同施行令 同施行規則等 | | | | | |
| 事業の目的 | 誰のために(具体的に) | 市内保育所の設備等維持管理 | | | | | |
| | 誰(何)を対象として | 市内保育所の児童・保護者・職員 | | | | | |
| | 意図(どのような状態にしたいのか) | 保育施設の修繕・付帯設備の点検保守などの施設の維持管理を行い、児童に安全で快適な保育環境を提供する。 | | | | | |

2 事業の概要 Do

| | | | | | | | |
|-------|------|--|--------|--------|--------|--------|--|
| 実施の概要 | | 保育施設の修繕・付帯設備の点検保守などの施設の維持管理を行い、児童に安全で快適な保育環境を提供する。 | | | | | |
| 活動実績 | 項目 | 単位 | 26年度実績 | 27年度実績 | 28年度実績 | 29年度計画 | |
| | 施設整備 | 千円 | 0 | 0 | 0 | | |
| | | | | | | | |
| | | | | | | | |

3 投入資源

| | | | | | | | | | |
|---------|--------|---------|---------|-----|---------|-----|---------|-----|----|
| | | 会計区分 | 事業費単位:円 | | | | | | |
| インプット指標 | | 26年度決算 | 27年度決算 | 前年比 | 28年度決算 | 前年比 | 29年度予算 | 前年比 | 備考 |
| 人員 | 部長以上職員 | 0.027 | 0.026 | 96 | 0.026 | 100 | 0.027 | 104 | |
| | 参事以下職員 | 0.047 | 0.046 | 98 | 0.050 | 109 | 0.035 | 70 | |
| | 臨時職員 | | 0.000 | - | | - | | - | |
| 支出内訳 | 人件費 | 722,689 | 689,426 | 95 | 725,176 | 105 | 607,493 | 84 | |
| | 事業費 | | | - | | - | | - | |
| | 合計 | 722,689 | 689,426 | 95 | 725,176 | 105 | 607,493 | 84 | |
| 財源内訳 | 国庫支出金 | | | - | | - | | - | |
| | 県支出金 | | | - | | - | | - | |
| | 市債 | | | - | | - | | - | |
| | その他 | | | - | | - | | - | |
| | 一般財源 | 722,689 | 689,426 | 95 | 725,176 | 105 | 607,493 | 84 | |
| | 合計 | 722,689 | 689,426 | 95 | 725,176 | 105 | 607,493 | 84 | |

※ 事業の進捗状況

事業費単位:円

4 評価指標

【有効性】

| | | | | | | | | | |
|---------|----|--------|------|-----|------|-----|----------|-----|----|
| 指標名1 | | 施設整備費 | | | | | | | |
| 指標説明(式) | | 維持修繕費用 | | | | | | | |
| 指標単位 | 区分 | 26年度 | 27年度 | 前年比 | 28年度 | 前年比 | 29年度(計画) | 前年比 | 備考 |
| 円 | 目標 | 0 | 0 | - | 0 | - | | - | |
| | 実績 | 0 | 0 | - | 0 | - | | - | |
| 指標名2 | | | | | | | | | |
| 指標説明(式) | | | | | | | | | |
| 指標単位 | 区分 | 26年度 | 27年度 | 前年比 | 28年度 | 前年比 | 29年度(計画) | 前年比 | 備考 |
| | 目標 | | | - | | - | | - | |
| | 実績 | | | - | | - | | - | |

【効率性】

| 指標名1 | | | | | | | | | |
|---------|----|------|------|-----|------|-----|----------|-----|----|
| 指標説明(式) | | | | | | | | | |
| 指標単位 | 区分 | 26年度 | 27年度 | 前年比 | 28年度 | 前年比 | 29年度(計画) | 前年比 | 備考 |
| | 目標 | | | - | | - | | - | |
| | 実績 | | | - | | - | | - | |

| 指標名2 | | | | | | | | | |
|---------|----|------|------|-----|------|-----|----------|-----|----|
| 指標説明(式) | | | | | | | | | |
| 指標単位 | 区分 | 26年度 | 27年度 | 前年比 | 28年度 | 前年比 | 29年度(計画) | 前年比 | 備考 |
| | 目標 | | | - | | - | | - | |
| | 実績 | | | - | | - | | - | |

5 事業の評価(28年度実績) Check

| 評価視点 | 具体的な評価視点 | 評価コメント及び現状認識 | 担当課評価 |
|------|--------------|---|-------|
| 有効性 | 組織運営・適正管理 | 指定管理者制度により経年劣化による小規模な維持修繕は、指定管理者の役割分担としている。 | 3 |
| | 成果目標(改善)達成度 | 保育所の老朽化により整備が必要であるが、現在事業実施はない。 | |
| 効率性 | コストの節減 | 指定管理者制度により役割分担しており、施設・設備にかかる市の執行はない。 | 3 |
| | 執行体制の効率性 | 指定管理者との連携を取りながら事務処理を行っている。 | |
| 進捗状況 | 事業計画に対する進捗状況 | 計画よりやや遅れている。 | 3 |

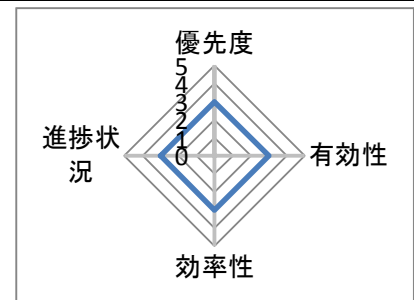
6 課題として認識された点

| 評価視点 | 具体的な評価観点 | 内容 |
|------|----------|-------------------------------------|
| 有効性 | 市民サービス | 子ども達が安全に保育所での生活を送れるよう、施設の安全管理を徹底する。 |

7 事業の改革改善 Action

評価結果を踏まえた29年度の改革改善内容

| 評価視点 | 具体的な評価観点 | 内容 |
|------|----------|---|
| 有効性 | 市民サービス | 指定管理者に、日々の安全管理の徹底を促すとともに、管理状況の報告を受け、改善策を講じる等子どもの安全確保に努める。 |



| | |
|------|----|
| 配点 | 25 |
| 総合評価 | 15 |

事務事業評価シート

1 基本情報

| | | | | | | | |
|------------|--------------------|-------|--------------|-------------|-------|---------|-------|
| | | 事業番号 | 010102030200 | | 事業の種類 | 9 | |
| 年度 | 28 | 事務事業名 | 安心こども基金事業 | | 予算事業名 | | |
| まちづくり目標 | 健やかな成長と人間力をのばせるまち | | 担当部局名 | 健康福祉部子育て元気課 | | | |
| 施策名(中) | 子育てと仕事が両立できるよう支援する | | 担当課長 | 友上 啓子 | | 担当者名 | 宮下 美和 |
| 取組み事項 | 保育所の整備計画の検討を行う | | 実施計画への記載 | | | 主要事業の指定 | |
| 実施計画事業名 | | | | | | | |
| 根拠法規及び関連法規 | | | | | | | |
| 事業の目的 | 誰のために(具体的に) | | | | | | |
| | 誰(何)を対象として | | | | | | |
| | 意図(どのような状態にしたいのか) | | | | | | |

2 事業の概要 Do

| | | | | | | |
|-------|----|--------------|--------|--------|--------|--------|
| 実施の概要 | | 児童福祉施設整備費の補助 | | | | |
| 活動実績 | 項目 | 単位 | 26年度実績 | 27年度実績 | 28年度実績 | 29年度計画 |
| | | | | | | |
| | | | | | | |
| | | | | | | |

3 投入資源

| 会計区分 | | 事業費単位:円 | | | | | | | |
|---------|------------|------------|---------|---------|---------|---------|---------|-----|----|
| インプット指標 | | 26年度決算 | 27年度決算 | 前年比 | 28年度決算 | 前年比 | 29年度予算 | 前年比 | 備考 |
| 人員 | 部長以上職員 | 0.027 | 0.026 | 96 | 0.026 | 100 | 0.027 | 104 | |
| | 参事以下職員 | 0.049 | 0.048 | 98 | 0 | - | - | - | |
| | 臨時職員 | | 0.000 | - | - | - | - | - | |
| 支出内訳 | 人件費 | 738,185 | 704,390 | 95 | 348,426 | 49 | 330,993 | 95 | |
| | 事業費 | 89,637,000 | 0 | 0 | - | - | - | - | |
| | 合計 | 90,375,185 | 704,390 | 1 | 348,426 | 49 | 330,993 | 95 | |
| 財源内訳 | 国庫支出金 | | | - | - | - | - | - | |
| | 県支出金 | 59,758,000 | | 0 | - | - | - | - | |
| | 市債 | | | - | - | - | - | - | |
| | その他 | | | - | - | - | - | - | |
| | 一般財源 | 30,617,185 | 704,390 | 2 | 348,426 | 49 | 330,993 | 95 | |
| 合計 | 90,375,185 | 704,390 | 1 | 348,426 | 49 | 330,993 | 95 | | |

※ 事業の進捗状況

事業費単位:円

4 評価指標

【有効性】

| | | | | | | | | | |
|---------|----|------|------|-----|------|-----|----------|-----|----|
| 指標名1 | | | | | | | | | |
| 指標説明(式) | | | | | | | | | |
| 指標単位 | 区分 | 26年度 | 27年度 | 前年比 | 28年度 | 前年比 | 29年度(計画) | 前年比 | 備考 |
| | 目標 | | | - | | - | | - | |
| | 実績 | | | - | | - | | - | |
| 指標名2 | | | | | | | | | |
| 指標説明(式) | | | | | | | | | |
| 指標単位 | 区分 | 26年度 | 27年度 | 前年比 | 28年度 | 前年比 | 29年度(計画) | 前年比 | 備考 |
| | 目標 | | | - | | - | | - | |
| | 実績 | | | - | | - | | - | |

【効率性】

| 指標名1 | | | | | | | | | |
|---------|----|------|------|-----|------|-----|----------|-----|----|
| 指標説明(式) | | | | | | | | | |
| 指標単位 | 区分 | 26年度 | 27年度 | 前年比 | 28年度 | 前年比 | 29年度(計画) | 前年比 | 備考 |
| | 目標 | | | - | | - | | - | |
| | 実績 | | | - | | - | | - | |

| 指標名2 | | | | | | | | | |
|---------|----|------|------|-----|------|-----|----------|-----|----|
| 指標説明(式) | | | | | | | | | |
| 指標単位 | 区分 | 26年度 | 27年度 | 前年比 | 28年度 | 前年比 | 29年度(計画) | 前年比 | 備考 |
| | 目標 | | | - | | - | | - | |
| | 実績 | | | - | | - | | - | |

5 事業の評価(28年度実績) Check

| 評価視点 | 具体的な評価視点 | 評価コメント及び現状認識 | 担当課評価 |
|------|--------------|--------------|-------|
| 有効性 | | | |
| | | | |
| 効率性 | | | |
| | | | |
| 進捗状況 | 事業計画に対する進捗状況 | | |

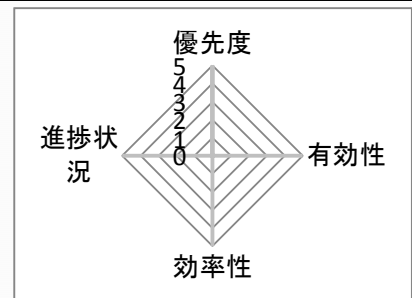
6 課題として認識された点

| 評価視点 | 具体的な評価観点 | 内容 |
|------|----------|----|
| | | |

7 事業の改革改善 Action

評価結果を踏まえた29年度の改革改善内容

| 評価視点 | 具体的な評価観点 | 内容 |
|------|----------|----|
| | | |



| | |
|------|------|
| 配点 | 32.5 |
| 総合評価 | 0 |

事務事業評価シート

1 基本情報

| | | | | | | | |
|------------|-------------------|--|--------------|----------|-------------------|-----------------|--|
| | | 事業番号 | 010103010100 | | 事業の種類 | 1 | |
| 年度 | 28 | 事務事業名 | 要保護児童対策事業 | | 予算事業名 | 要保護児童対策事業 優先度 4 | |
| まちづくり目標 | | 健やかな成長と人間力をのばせるまち | | 担当部局名 | 健康福祉部子育て元気課 | | |
| 施策名(中) | | 援助が必要な子どもと家庭を支援する | | 担当課長 | 友上 啓子 担当者名 牧野 さとみ | | |
| 取組み事項 | | 子どもへの虐待防止対策を推進する | | 実施計画への記載 | 無 主要事業の指定 無 | | |
| 実施計画事業名 | | | | | | | |
| 根拠法規及び関連法規 | | 児童虐待の防止等に関する法律 児童福祉法第25条 同施行令 同施行規則等 | | | | | |
| 事業の目的 | 誰のために(具体的に) | 児童虐待を受けた児童や非行児童などの要保護児童または要支援児童若しくは特定妊婦、配偶者のない子女等で監護すべき福祉に欠ける児童とその保護者 | | | | | |
| | 誰(何)を対象として | 児童虐待を受けた児童や非行児童などの要保護児童または要支援児童若しくは特定妊婦、配偶者のない子女等で監護すべき福祉に欠ける児童とその保護者 | | | | | |
| | 意図(どのような状態にしたいのか) | 子どもや家庭に関する相談に応じ、子どもが有する問題や置かれている環境等を的確にとらえ、早期発見やきめ細やかで適切な保護を図り、子どものみならず保護者も含めた家庭への | | | | | |

2 事業の概要 Do

| | | | | | | | |
|-------|-------------|--|--------|--------|--------|--------|--|
| 実施の概要 | | 要保護児童の適切な保護や要支援児童等への適切な支援を図るため、関係機関が連携し、情報交換や要保護児童等の早期発見、早期支援を実施する。また、母子生活支援施設の入所や子育て家庭ショートステイ事業を実施する。 | | | | | |
| 活動実績 | 項目 | 単位 | 26年度実績 | 27年度実績 | 28年度実績 | 29年度計画 | |
| | 実務者会議(実ケース) | 回 | 21 | 29 | 42 | 45 | |
| | ショートステイ事業 | 延べ人 | 16 | 0 | 0 | | |
| | 母子生活支援施設 | 延べ人 | 0 | 0 | 0 | | |

3 投入資源

| | | | | | | | | | |
|---------|--------|-----------|-----------|-----|-----------|-----|-----------|-----|----|
| | | 会計区分 | 一般会計 | | 事業費単位:円 | | | | |
| インプット指標 | | 26年度決算 | 27年度決算 | 前年比 | 28年度決算 | 前年比 | 29年度予算 | 前年比 | 備考 |
| 人員 | 部長以上職員 | 0.027 | 0.026 | 96 | 0.026 | 100 | 0.027 | 104 | |
| | 参事以下職員 | 0.172 | 0.167 | 97 | 0.399 | 239 | 0.371 | 93 | |
| | 臨時職員 | | 0.000 | - | | - | | - | |
| 支出内訳 | 人件費 | 1,691,189 | 1,594,748 | 94 | 3,354,891 | 210 | 3,261,893 | 97 | |
| | 事業費 | 65,980 | 23,600 | 36 | 36,900 | 156 | 216,000 | 585 | |
| | 合計 | 1,757,169 | 1,618,348 | 92 | 3,391,791 | 210 | 3,477,893 | 103 | |
| 財源内訳 | 国庫支出金 | 57,000 | 57,000 | 100 | 0 | 0 | 57,000 | - | |
| | 県支出金 | 12,000 | 0 | 0 | 0 | - | 57,000 | - | |
| | 市債 | | | - | | - | | - | |
| | その他 | | | - | | - | | - | |
| | 一般財源 | 1,688,169 | 1,561,348 | 92 | 3,391,791 | 217 | 3,363,893 | 99 | |
| | 合計 | 1,757,169 | 1,618,348 | 92 | 3,391,791 | 210 | 3,477,893 | 103 | |

※ 事業の進捗状況

事業費単位:円

4 評価指標

【有効性】

| | | | | | | | | | |
|---------|----|-------|------|-------|------|-------|----------|-------|----|
| 指標名1 | | 実務者会議 | | | | | | | |
| 指標説明(式) | | 開催回数 | | | | | | | |
| 指標単位 | 区分 | 26年度 | 27年度 | 前年比 | 28年度 | 前年比 | 29年度(計画) | 前年比 | 備考 |
| 回 | 目標 | 20 | 15 | 75.0 | 15 | 100.0 | 15 | 100.0 | |
| | 実績 | 12 | 15 | 125.0 | 9 | 60.0 | | | |
| 指標名2 | | | | | | | | | |
| 指標説明(式) | | | | | | | | | |
| 指標単位 | 区分 | 26年度 | 27年度 | 前年比 | 28年度 | 前年比 | 29年度(計画) | 前年比 | 備考 |
| | 目標 | | | - | | - | | - | |
| | 実績 | | | - | | - | | - | |

【効率性】

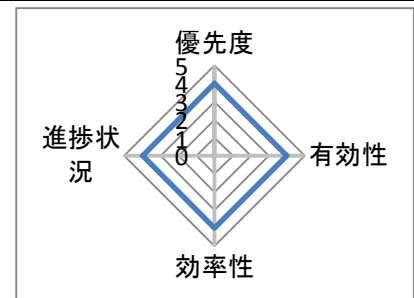
| | | | | | | | | | |
|---------|----|------------|------|-------|------|-------|----------|-------|----|
| 指標名1 | | ケース管理人数 | | | | | | | |
| 指標説明(式) | | 年度末ケース管理人数 | | | | | | | |
| 指標単位 | 区分 | 26年度 | 27年度 | 前年比 | 28年度 | 前年比 | 29年度(計画) | 前年比 | 備考 |
| 名 | 目標 | 15 | 15 | 100.0 | 20 | 133.3 | 35 | 175.0 | |
| | 実績 | 15 | 24 | 160.0 | 35 | 145.8 | | | |
| 指標名2 | | | | | | | | | |
| 指標説明(式) | | | | | | | | | |
| 指標単位 | 区分 | 26年度 | 27年度 | 前年比 | 28年度 | 前年比 | 29年度(計画) | 前年比 | 備考 |
| | 目標 | | | - | | - | | - | |
| | 実績 | | | - | | - | | - | |

5 事業の評価(28年度実績) Check

| 評価視点 | 具体的な評価視点 | 評価コメント及び現状認識 | 担当課評価 |
|------|-----------------|-------------------------------------|-------|
| 有効性 | 関係(根拠)法令等から見た効果 | 要保護児童家庭の児童等の早期発見・早期支援が図れた。 | 4 |
| | 成果目標(改善)達成度 | 要保護児童家庭の児童等の早期発見・早期支援が図れた。 | |
| 効率性 | 執行体制の効率性 | 要保護児童対策地域協議会を効率的に活用した支援体制の整備が図れている。 | 4 |
| | 手段の最適性 | 要保護児童家庭の児童等の早期発見・早期支援を図る上での最適手段である。 | |
| 進捗状況 | 事業計画に対する進捗状況 | 概ね計画通りに進捗している。 | 4 |

6 課題として認識された点

| 評価視点 | 具体的な評価視点 | 内容 |
|------|----------|---------------------------|
| 効率性 | 手段の最適性 | 関係機関の調整と個別ケース会議のタイミングを図る。 |



7 事業の改革改善 Action

評価結果を踏まえた29年度の改革改善内容

| 評価視点 | 具体的な評価視点 | 内容 |
|------|----------|---|
| 効率性 | 手段の最適性 | 各関係機関との連携及び、姫路こども家庭センターの専門的アドバイスの教示を仰ぐ。 |

| | |
|------|----|
| 配点 | 25 |
| 総合評価 | 20 |

事務事業評価シート

1 基本情報

| | | | | | |
|------------|-------------------|---|--------------|---------|-------------------|
| | | 事業番号 | 010103010200 | 事業の種類 | 4 |
| 年度 | 28 | 事務事業名 | 子育て家庭支援訪問事業 | 予算事業名 | 子育て家庭支援訪問事業 優先度 4 |
| まちづくり目標 | | 健やかな成長と人間力をのばせるまち | | 担当部局名 | 健康福祉部子育て元気課 |
| 施策名(中) | | 援助が必要な子どもと家庭を支援する | 担当課長 | 友上 啓子 | 担当者名 牧野 さとみ |
| 取組み事項 | | 子どもへの虐待防止対策を推進する | 実施計画への記載 | 主要事業の指定 | |
| 実施計画事業名 | | | | | |
| 根拠法規及び関連法規 | | | | | |
| 事業の目的 | 誰のために(具体的に) | 2歳の幼児のいるすべての家庭 | | | |
| | 誰(何)を対象として | 児童及びその養育者 | | | |
| | 意図(どのような状態にしたいのか) | 育児期における親の孤立感を軽減し、育児不安を解消し、虐待を未然に防げるよう、子どものみならず保護者も含めた家庭への支援につなげる。 | | | |

2 事業の概要 Do

| | | | | | | |
|-------|----------|--|--------|--------|--------|--------|
| 実施の概要 | | 2歳の幼児のいるすべての家庭を訪問し、親の様々な不安や悩みを聞き、支援が必要なサービスにつながるとともに、関係機関での継続的な支援が可能となるよう総合的な子育て支援体制を整備する。 | | | | |
| 活動実績 | 項目 | 単位 | 26年度実績 | 27年度実績 | 28年度実績 | 29年度計画 |
| | 訪問件数 | 件 | 224 | 233 | 225 | 250 |
| | 要支援等対象児童 | 延べ人 | 62 | 75 | 81 | 90 |

3 投入資源

| | | | | | | | | | |
|---------|-----------|-----------|-----------|-----------|-----------|-----------|-----------|-----|----|
| | | 会計区分 | 一般会計 | | 事業費単位:円 | | | | |
| インプット指標 | | 26年度決算 | 27年度決算 | 前年比 | 28年度決算 | 前年比 | 29年度予算 | 前年比 | 備考 |
| 人員 | 部長以上職員 | 0.027 | 0.026 | 96 | 0.026 | 100 | 0.027 | 104 | |
| | 参事以下職員 | 0.107 | 0.104 | 97 | 0.085 | 82 | 0.066 | 78 | |
| | 臨時職員 | | 0.000 | - | | - | | - | |
| 支出内訳 | 人件費 | 1,187,569 | 1,123,382 | 95 | 988,901 | 88 | 852,393 | 86 | |
| | 事業費 | 672,000 | 696,000 | 104 | 681,480 | 98 | 757,160 | 111 | |
| | 合計 | 1,859,569 | 1,819,382 | 98 | 1,670,381 | 92 | 1,609,553 | 96 | |
| 財源内訳 | 国庫支出金 | | | - | | - | | - | |
| | 県支出金 | | | - | | - | | - | |
| | 市債 | | | - | | - | | - | |
| | その他 | | | - | | - | | - | |
| | 一般財源 | 1,859,569 | 1,819,382 | 98 | 1,670,381 | 92 | 1,609,553 | 96 | |
| 合計 | 1,859,569 | 1,819,382 | 98 | 1,670,381 | 92 | 1,609,553 | 96 | | |

※ 事業の進捗状況

事業費単位:円

4 評価指標

【有効性】

| | | | | | | | | | |
|---------|----|---------------|------|-------|------|-------|----------|-------|----|
| 指標名1 | | 要支援等対象児童割合 | | | | | | | |
| 指標説明(式) | | 要支援等対象児童/訪問児童 | | | | | | | |
| 指標単位 | 区分 | 26年度 | 27年度 | 前年比 | 28年度 | 前年比 | 29年度(計画) | 前年比 | 備考 |
| % | 目標 | 30 | 29 | 96.7 | 29 | 100.0 | 36 | 124.1 | |
| | 実績 | 28 | 32 | 114.3 | 36 | 112.5 | | | |
| 指標名2 | | 関係機関への引き継ぎ件数 | | | | | | | |
| 指標説明(式) | | | | | | | | | |
| 指標単位 | 区分 | 26年度 | 27年度 | 前年比 | 28年度 | 前年比 | 29年度(計画) | 前年比 | 備考 |
| 件 | 目標 | 70 | 70 | 100.0 | 70 | 100.0 | 90 | 128.6 | |
| | 実績 | 62 | 75 | 121.0 | 81 | 108.0 | | | |

【効率性】

| 指標名1 | | | | | | | | | |
|---------|----|------|------|-----|------|-----|----------|-----|----|
| 指標説明(式) | | | | | | | | | |
| 指標単位 | 区分 | 26年度 | 27年度 | 前年比 | 28年度 | 前年比 | 29年度(計画) | 前年比 | 備考 |
| | 目標 | | | - | | - | | - | |
| | 実績 | | | - | | - | | - | |

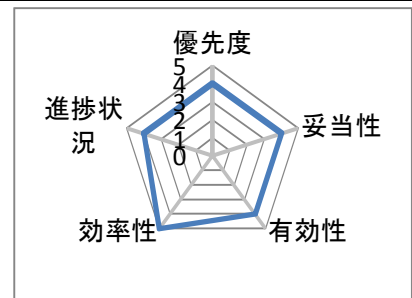
| 指標名2 | | | | | | | | | |
|---------|----|------|------|-----|------|-----|----------|-----|----|
| 指標説明(式) | | | | | | | | | |
| 指標単位 | 区分 | 26年度 | 27年度 | 前年比 | 28年度 | 前年比 | 29年度(計画) | 前年比 | 備考 |
| | 目標 | | | - | | - | | - | |
| | 実績 | | | - | | - | | - | |

5 事業の評価(28年度実績) Check

| 評価視点 | 具体的な評価視点 | 評価コメント及び現状認識 | 担当課評価 |
|------|--------------|---|-------|
| 有効性 | 成果目標(改善)達成度 | 1歳半健診と3歳児健診との間に訪問することで要支援家庭を的確に把握でき、虐待の未然予防や早期発見につながった。 | 4 |
| | 市民サービス | 要支援対象児や家庭の場合には、フォローに繋がりがやすい。また定期的にチェックできた。 | |
| 効率性 | 執行体制の効率性 | 児童家庭支援センター「すずらん」に業務委託し効率的に実施できている。 | 5 |
| | 手段の最適性 | 心理士など専門職の相談員が訪問することで支援が必要な家庭を的確に発見し、関係機関と支援の方向を協議しながら、適切なサービスにつなげた。 | |
| 進捗状況 | 事業計画に対する進捗状況 | 概ね計画通りに進捗している。 | 4 |

6 課題として認識された点

| 評価視点 | 具体的な評価視点 | 内容 |
|------|----------|--------------------------------------|
| 有効性 | 市民サービス | 要支援対象児や家庭について適切なフォローに繋ぎ継続支援ができていないか。 |



7 事業の改革改善 Action

評価結果を踏まえた29年度の改革改善内容

| 評価視点 | 具体的な評価視点 | 内容 |
|------|----------|-------------------------|
| 有効性 | 市民サービス | 継続フォローについて、定期的なチェックを行う。 |

| | |
|------|------|
| 配点 | 32.5 |
| 総合評価 | 27 |

事務事業評価シート

1 基本情報

| | | | | | | | |
|------------|-------------------|--|--------------|----------|-------------|-----------------|---------|
| | | 事業番号 | 010103010300 | | 事業の種類 | 5 | |
| 年度 | 28 | 事務事業名 | こんにちは赤ちゃん事業 | | 予算事業名 | こんにちは赤ちゃん事業 優先度 | |
| まちづくり目標 | | 健やかな成長と人間力をのばせるまち | | 担当部局名 | 健康福祉部子育て元気課 | | |
| 施策名(中) | | 援助が必要な子どもと家庭を支援する | | 担当課長 | 友上 啓子 | | 担当者名 |
| 取組み事項 | | 子どもへの虐待防止対策を推進する | | 実施計画への記載 | 無 | | 主要事業の指定 |
| 実施計画事業名 | | | | | | | |
| 根拠法規及び関連法規 | | 児童福祉法第6条の3第4項 | | | | | |
| 事業の目的 | 誰のために(具体的に) | 生後4カ月までの乳児がいる全ての家庭(新生児訪問を受けた家庭を除く)。 | | | | | |
| | 誰(何)を対象として | 生後4カ月までの乳児がいるすべての家庭(新生児訪問を受けた家庭を除く)を対象。 | | | | | |
| | 意図(どのような状態にしたいのか) | 保護者の様々な不安や悩みを聞き、子育て支援に関する情報提供を行い、乳児家庭の孤立化を防止し、乳児の健全な育成環境の確保と児童虐待防止につなげる。 | | | | | |

2 事業の概要 Do

| | | | | | | | |
|-------|----------------|--|--------|--------|--------|--------|--|
| 実施の概要 | | 生後4カ月までの乳児がいる家庭を訪問し、支援の必要な家庭の早期発見、子育ての孤立化を防ぐための相談、情報提供による子育て支援を行う。 | | | | | |
| 活動実績 | 項目 | 単位 | 26年度実績 | 27年度実績 | 28年度実績 | 29年度計画 | |
| | 訪問件数(新生児訪問を除く) | 件 | 48 | 34 | 43 | - | |
| | | | | | | | |
| | | | | | | | |

3 投入資源

| 会計区分 | | 一般会計 | | | 事業費単位:円 | | | | |
|---------|--------|-----------|-----------|-----|-----------|-----|---------|-----|----|
| インプット指標 | | 26年度決算 | 27年度決算 | 前年比 | 28年度決算 | 前年比 | 29年度予算 | 前年比 | 備考 |
| 人員 | 部長以上職員 | 0.027 | 0.026 | 96 | 0.026 | 100 | 0.027 | 104 | |
| | 参事以下職員 | 0.064 | 0.056 | 88 | 0.125 | 223 | | 0 | |
| | 臨時職員 | 0.144 | 0.144 | 100 | 0.179 | 124 | | 0 | |
| 支出内訳 | 人件費 | 1,204,325 | 1,126,982 | 94 | 1,756,954 | 156 | 330,993 | 19 | |
| | 事業費 | 17,960 | 1,880 | 10 | 10,000 | 532 | | 0 | |
| | 合計 | 1,222,285 | 1,128,862 | 92 | 1,766,954 | 157 | 330,993 | 19 | |
| 財源内訳 | 国庫支出金 | 106,000 | 106,000 | 100 | 24,000 | 23 | | 0 | |
| | 県支出金 | 39,000 | 20,000 | 51 | 24,000 | 120 | | 0 | |
| | 市債 | | | - | | - | | - | |
| | その他 | | | - | | - | | - | |
| | 一般財源 | 1,077,285 | 1,002,862 | 93 | 1,718,954 | 171 | 330,993 | 19 | |
| | 合計 | 1,222,285 | 1,128,862 | 92 | 1,766,954 | 157 | 330,993 | 19 | |

※ 事業の進捗状況

事業費単位:円

4 評価指標

【有効性】

| | | | | | | | | | |
|---------|----|----------------------------|------|-------|------|-------|----------|-----|----|
| 指標名1 | | こんにちは赤ちゃん事業訪問実施率(新生児訪問を除く) | | | | | | | |
| 指標説明(式) | | 訪問件数/こんにちは赤ちゃん事業訪問対象件数 | | | | | | | |
| 指標単位 | 区分 | 26年度 | 27年度 | 前年比 | 28年度 | 前年比 | 29年度(計画) | 前年比 | 備考 |
| % | 目標 | 100 | 100 | 100.0 | 100 | 100.0 | - | - | |
| | 実績 | 96 | 100 | 104.2 | 98 | 98.0 | | | |
| 指標名2 | | | | | | | | | |
| 指標説明(式) | | | | | | | | | |
| 指標単位 | 区分 | 26年度 | 27年度 | 前年比 | 28年度 | 前年比 | 29年度(計画) | 前年比 | 備考 |
| | 目標 | | | - | | - | | - | |
| | 実績 | | | - | | - | | - | |

【効率性】

| 指標名1 | | | | | | | | | |
|---------|----|------|------|-----|------|-----|----------|-----|----|
| 指標説明(式) | | | | | | | | | |
| 指標単位 | 区分 | 26年度 | 27年度 | 前年比 | 28年度 | 前年比 | 29年度(計画) | 前年比 | 備考 |
| | 目標 | | | - | | - | | - | |
| | 実績 | | | - | | - | | - | |

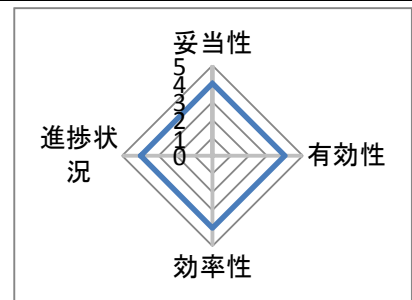
| 指標名2 | | | | | | | | | |
|---------|----|------|------|-----|------|-----|----------|-----|----|
| 指標説明(式) | | | | | | | | | |
| 指標単位 | 区分 | 26年度 | 27年度 | 前年比 | 28年度 | 前年比 | 29年度(計画) | 前年比 | 備考 |
| | 目標 | | | - | | - | | - | |
| | 実績 | | | - | | - | | - | |

5 事業の評価(28年度実績) Check

| 評価視点 | 具体的な評価視点 | 評価コメント及び現状認識 | 担当課評価 |
|------|--------------|---|-------|
| 有効性 | 市民サービス | 看護師(専門職)による訪問員が各家庭を訪問することで悩みや相談もしやすく、また、子育て情報も得やすい状況となっている。 | 4 |
| | | | |
| 効率性 | 手段の最適性 | すべての乳児がいる家庭のうち、新生児訪問終了分以外の家庭の訪問であるため、現在の実施日程、訪問内容で適当と思われる。 | 4 |
| | 手段の最適性 | 母子保健担当課と子育て支援担当課が連携して実施することにより、支援が必要な家庭の早期発見、早期対応が図れている。 | |
| 進捗状況 | 事業計画に対する進捗状況 | 概ね計画通りに進捗している。 | 4 |

6 課題として認識された点

| 評価視点 | 具体的な評価観点 | 内容 |
|------|----------|------------------------|
| 効率性 | 執行体制の効率性 | 2課で実施しているため情報連携が必要である。 |



7 事業の改革改善 Action

評価結果を踏まえた29年度の改革改善内容

| 評価視点 | 具体的な評価観点 | 内容 |
|------|----------|-------------------------------------|
| 効率性 | 執行体制の効率性 | 機構改革により子育て世代包括支援センターで新生児訪問と統合し実施する。 |

| | |
|------|------|
| 配点 | 32.5 |
| 総合評価 | 18 |

事務事業評価シート

1 基本情報

| | | | | | | | |
|------------|-------------------|--|----------------|----------|-------------|---------|--------|
| 事業番号 | | 010103010400 | | 事業の種類 | | 5 | |
| 年度 | 28 | 事務事業名 | 児童虐待防止対策緊急強化事業 | 予算事業名 | | 優先度 | 4 |
| まちづくり目標 | | 健やかな成長と人間力をのばせるまち | | 担当部局名 | 健康福祉部子育て元気課 | | |
| 施策名(中) | | 援助が必要な子どもと家庭を支援する | | 担当課長 | 友上 啓子 | 担当者名 | 牧野 さとみ |
| 取組み事項 | | 子どもへの虐待防止対策を推進する | | 実施計画への記載 | 無 | 主要事業の指定 | 無 |
| 実施計画事業名 | | | | | | | |
| 根拠法規及び関連法規 | | | | | | | |
| 事業の目的 | 誰のために(具体的に) | 地域における全ての児童、市民 | | | | | |
| | 誰(何)を対象として | 地域における全ての児童、市民 | | | | | |
| | 意図(どのような状態にしたいのか) | 児童虐待等の通告先の周知や児童虐待に対する意識啓発を行い、地域で子どもを見守っていく力の向上を図る。 | | | | | |

2 事業の概要 Do

| | | | | | | | |
|-------|-----------|----------------------|--------|--------|--------|--------|--|
| 実施の概要 | | 地域住民への児童虐待に対する啓発を行う。 | | | | | |
| 活動実績 | 項目 | 単位 | 26年度実績 | 27年度実績 | 28年度実績 | 29年度計画 | |
| | バス側面広告 | 台 | | | | | |
| | 啓発チラシ全戸配布 | 件 | | | | | |
| | 啓発ビラ配布数 | | 500 | 500 | 500 | 500 | |

3 投入資源

| | | | | | | | | | |
|---------|--------|---------|---------|-----|---------|-----|---------|-----|----|
| 会計区分 | | 事業費単位:円 | | | | | | | |
| インプット指標 | | 26年度決算 | 27年度決算 | 前年比 | 28年度決算 | 前年比 | 29年度予算 | 前年比 | 備考 |
| 人員 | 部長以上職員 | 0.027 | 0.026 | 96 | 0.026 | 100 | 0.027 | 104 | |
| | 参事以下職員 | | 0.000 | - | | - | | - | |
| | 臨時職員 | | 0.000 | - | | - | | - | |
| 支出内訳 | 人件費 | 358,533 | 345,254 | 96 | 348,426 | 101 | 330,993 | 95 | |
| | 事業費 | | | - | | - | | - | |
| | 合計 | 358,533 | 345,254 | 96 | 348,426 | 101 | 330,993 | 95 | |
| 財源内訳 | 国庫支出金 | | | - | | - | | - | |
| | 県支出金 | | | - | | - | | - | |
| | 市債 | | | - | | - | | - | |
| | その他 | | | - | | - | | - | |
| | 一般財源 | 358,533 | 345,254 | 96 | 348,426 | 101 | 330,993 | 95 | |
| | 合計 | 358,533 | 345,254 | 96 | 348,426 | 101 | 330,993 | 95 | |

※ 事業の進捗状況

事業費単位:円

4 評価指標

【有効性】

| | | | | | | | | | |
|---------|----|----------------|------|-------|------|-------|----------|------|----|
| 指標名1 | | 家庭児童相談室相談経路別件数 | | | | | | | |
| 指標説明(式) | | 近隣・知人からの相談件数 | | | | | | | |
| 指標単位 | 区分 | 26年度 | 27年度 | 前年比 | 28年度 | 前年比 | 29年度(計画) | 前年比 | 備考 |
| 件 | 目標 | 10 | 15 | 150.0 | 15 | 100.0 | 10 | 66.7 | |
| | 実績 | 10 | 0 | 0.0 | 3 | - | | | |
| 指標名2 | | | | | | | | | |
| 指標説明(式) | | | | | | | | | |
| 指標単位 | 区分 | 26年度 | 27年度 | 前年比 | 28年度 | 前年比 | 29年度(計画) | 前年比 | 備考 |
| | 目標 | | | - | | - | | - | |
| | 実績 | | | - | | - | | - | |

【効率性】

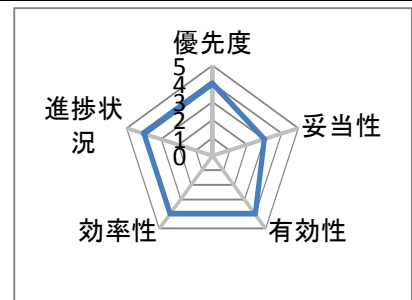
| | | | | | | | | | |
|---------|----|------|------|-----|------|-----|----------|-----|----|
| 指標名1 | | | | | | | | | |
| 指標説明(式) | | | | | | | | | |
| 指標単位 | 区分 | 26年度 | 27年度 | 前年比 | 28年度 | 前年比 | 29年度(計画) | 前年比 | 備考 |
| | 目標 | | | - | | - | | - | |
| | 実績 | | | - | | - | | - | |
| 指標名2 | | | | | | | | | |
| 指標説明(式) | | | | | | | | | |
| 指標単位 | 区分 | 26年度 | 27年度 | 前年比 | 28年度 | 前年比 | 29年度(計画) | 前年比 | 備考 |
| | 目標 | | | - | | - | | - | |
| | 実績 | | | - | | - | | - | |

5 事業の評価(28年度実績) Check

| 評価視点 | 具体的な評価視点 | 評価コメント及び現状認識 | 担当課評価 |
|------|--------------|--|-------|
| 有効性 | 成果目標(改善)達成度 | 地域住民への周知度の把握は難しいが、家庭児童相談室への児童虐待相談につながることで虐待に対する意識啓発、通告先の周知につながったと思われる。 | 4 |
| 効率性 | 手段の最適性 | 虐待防止強化月間の啓発ビラ配付や民生・児童委員への児童虐待に対する意識啓発などで、より地域の見守りにつながった。 | 4 |
| 進捗状況 | 事業計画に対する進捗状況 | 概ね計画取りに進捗している。 | 4 |

6 課題として認識された点

| 評価視点 | 具体的な評価観点 | 内容 |
|------|----------|------------------------|
| 有効性 | 成果の向上 | 児童虐待防止啓発のビラ配布の時期と場所の選定 |



7 事業の改革改善 Action

評価結果を踏まえた29年度の改革改善内容

| 評価視点 | 具体的な評価観点 | 内容 |
|------|----------|--------------------------------|
| 有効性 | 成果の向上 | 児童虐待防止啓発のビラ配布について、より効果的な方法で行う。 |

| | |
|------|------|
| 配点 | 32.5 |
| 総合評価 | 24.5 |

事務事業評価シート

1 基本情報

| | | | | | | | |
|------------|-------------------|---|--------------|----------|-------------|-------------------|-------------|
| | | 事業番号 | 010103010500 | | 事業の種類 | 4 | |
| 年度 | 28 | 事務事業名 | 家庭児童相談室運営事業 | | 予算事業名 | 家庭児童相談室運営事業 優先度 4 | |
| まちづくり目標 | | 健やかな成長と人間力をのばせるまち | | 担当部局名 | 健康福祉部子育て元気課 | | |
| 施策名(中) | | 援助が必要な子どもと家庭を支援する | | 担当課長 | 友上 啓子 | | 担当者名 牧野 さとみ |
| 取組み事項 | | 子どもへの虐待防止対策を推進する | | 実施計画への記載 | 無 | | 主要事業の指定 無 |
| 実施計画事業名 | | | | | | | |
| 根拠法規及び関連法規 | | 相生市家庭児童相談室設置要綱 | | | | | |
| 事業の目的 | 誰のために(具体的に) | 児童養育上の諸問題をもつ家庭及び子育てを行うすべての家庭 | | | | | |
| | 誰(何)を対象として | 児童及びその養育者 | | | | | |
| | 意図(どのような状態にしたいのか) | 児童を扶養または、監護している者の子育ての悩みに対して適切な援助し、適切な指導・助言を行い問題を解決していくことで、子どもが心身ともに健やかに生まれ育つ環境を整える。 | | | | | |

2 事業の概要 Do

| | | | | | | | |
|-------|------|---|--------|--------|--------|--------|--|
| 実施の概要 | | 子どもを養育していく上での様々な悩み、心配事に対応する相談員を配置し、専門的な相談指導業務を行う。 | | | | | |
| 活動実績 | 項目 | 単位 | 26年度実績 | 27年度実績 | 28年度実績 | 29年度計画 | |
| | 相談件数 | 延べ人 | 80 | 77 | 45 | 60 | |
| | 相談回数 | 延べ回 | 156 | 216 | 268 | 280 | |
| | | | | | | | |

3 投入資源

| 会計区分 | | 一般会計 | | | 事業費単位:円 | | | | |
|---------|-----------|-----------|-----------|-----------|-----------|-----------|-----------|-----|----|
| インプット指標 | | 26年度決算 | 27年度決算 | 前年比 | 28年度決算 | 前年比 | 29年度予算 | 前年比 | 備考 |
| 人員 | 部長以上職員 | 0.027 | 0.026 | 96 | 0.026 | 100 | 0.027 | 104 | |
| | 参事以下職員 | 0.120 | 0.116 | 97 | 0.260 | 224 | 0.210 | 81 | |
| | 臨時職員 | | 0.000 | - | | - | | - | |
| 支出内訳 | 人件費 | 1,288,293 | 1,213,166 | 94 | 2,307,526 | 190 | 1,989,993 | 86 | |
| | 事業費 | 2,186,448 | 2,195,160 | 100 | 2,155,360 | 98 | 2,189,000 | 102 | |
| | 合計 | 3,474,741 | 3,408,326 | 98 | 4,462,886 | 131 | 4,178,993 | 94 | |
| 財源内訳 | 国庫支出金 | | | - | | - | | - | |
| | 県支出金 | | | - | | - | | - | |
| | 市債 | | | - | | - | | - | |
| | その他 | | | - | | - | | - | |
| | 一般財源 | 3,474,741 | 3,408,326 | 98 | 4,462,886 | 131 | 4,178,993 | 94 | |
| 合計 | 3,474,741 | 3,408,326 | 98 | 4,462,886 | 131 | 4,178,993 | 94 | | |

※ 事業の進捗状況

事業費単位:円

4 評価指標

【有効性】

| | | | | | | | | | |
|---------|----|------|------|-------|------|-------|----------|-------|----|
| 指標名1 | | 相談件数 | | | | | | | |
| 指標説明(式) | | | | | | | | | |
| 指標単位 | 区分 | 26年度 | 27年度 | 前年比 | 28年度 | 前年比 | 29年度(計画) | 前年比 | 備考 |
| 延べ件 | 目標 | 200 | 100 | 50.0 | 100 | 100.0 | 60 | 60.0 | |
| | 実績 | 80 | 77 | 96.3 | 45 | 58.4 | | | |
| 指標名2 | | 相談回数 | | | | | | | |
| 指標説明(式) | | | | | | | | | |
| 指標単位 | 区分 | 26年度 | 27年度 | 前年比 | 28年度 | 前年比 | 29年度(計画) | 前年比 | 備考 |
| 延べ件 | 目標 | 300 | 180 | 60.0 | 200 | 111.1 | 280 | 140.0 | |
| | 実績 | 156 | 216 | 138.5 | 268 | 124.1 | | | |

【効率性】

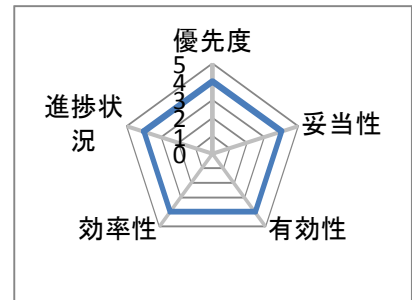
| | | | | | | | | | |
|---------|----|------|------|-----|------|-----|----------|-----|----|
| 指標名1 | | | | | | | | | |
| 指標説明(式) | | | | | | | | | |
| 指標単位 | 区分 | 26年度 | 27年度 | 前年比 | 28年度 | 前年比 | 29年度(計画) | 前年比 | 備考 |
| | 目標 | | | - | | - | | - | |
| | 実績 | | | - | | - | | - | |
| 指標名2 | | | | | | | | | |
| 指標説明(式) | | | | | | | | | |
| 指標単位 | 区分 | 26年度 | 27年度 | 前年比 | 28年度 | 前年比 | 29年度(計画) | 前年比 | 備考 |
| | 目標 | | | - | | - | | - | |
| | 実績 | | | - | | - | | - | |

5 事業の評価(28年度実績) Check

| 評価視点 | 具体的な評価視点 | 評価コメント及び現状認識 | 担当課評価 |
|------|--------------|--|-------|
| 有効性 | 成果目標(改善)達成度 | 要保護児童対策地域協議会で関係機関との連携を図り、支援の方向性を協議しながら相談業務を行った。 | 4 |
| | 成果の向上 | 相談件数は減少したが、多様な相談内容、一人あたりの相談回数の増などにより相談回数は増加している。 | |
| 効率性 | 手段の最適性 | 相談者の状況に応じて、母子・父子自立支援員と協力し相談を受け、また関係機関と連携した対応が図られている。 | 4 |
| | 手段の最適性 | 児童相談システムの活用により、統計事務の効率が上がった。 | |
| 進捗状況 | 事業計画に対する進捗状況 | 概ね計画通りに進捗している | 4 |

6 課題として認識された点

| 評価視点 | 具体的な評価視点 | 内容 |
|------|----------|--|
| 有効性 | 成果の向上 | 相談件数は減少したが、多様な相談内容、一人あたりの相談回数の増などにより相談回数は増加している。 |



7 事業の改革改善 Action

評価結果を踏まえた29年度の改革改善内容

| 評価視点 | 具体的な評価視点 | 内容 |
|------|-------------|--|
| 有効性 | 成果目標(改善)達成度 | 相談内容の多様化、複雑化により、高度な専門性と知識を持って対応できる相談員を育成するため専門研修の受講や姫路こども家庭センターとの連携を図る |

| | |
|------|------|
| 配点 | 32.5 |
| 総合評価 | 26 |

事務事業評価シート

1 基本情報

| | | | | | | | | |
|------------|-------------------|---|--------------|--|----------|------------------|---------|-------|
| | | 事業番号 | 010103020100 | | 事業の種類 | 5 | | |
| 年度 | 28 | 事務事業名 | 母子家庭等交流事業 | | 予算事業名 | 社会福祉総務費事務経費(子育て) | 優先度 | 3 |
| まちづくり目標 | | 健やかな成長と人間力をのばせるまち | | | 担当部局名 | 健康福祉部子育て元気課 | | |
| 施策名(中) | | 援助が必要な子どもと家庭を支援する | | | 担当課長 | 友上 啓子 | 担当者名 | 高橋 克和 |
| 取組み事項 | | ひとり親家庭の自立支援をする | | | 実施計画への記載 | 無 | 主要事業の指定 | 無 |
| 実施計画事業名 | | | | | | | | |
| 根拠法規及び関連法規 | | | | | | | | |
| 事業の目的 | 誰のために(具体的に) | 母子(父子)家庭及び寡婦 | | | | | | |
| | 誰(何)を対象として | 母子(父子)家庭及び寡婦 | | | | | | |
| | 意図(どのような状態にしたいのか) | 母子家庭等及び寡婦の自立向上を図り、福祉を増進すると共に相互の親睦を図り、母子家庭等及び寡婦の社会参加を促進する。 | | | | | | |

2 事業の概要 Do

| | | | | | | | |
|-------|-------------|---|--------|--------|--------|--------|--|
| 実施の概要 | | 母子家庭等及び寡婦の自立向上を図り、福祉を増進すると共に相互の親睦を図ることを目的に設立された母子福祉団体の事業費を助成する。 | | | | | |
| 活動実績 | 項目 | 単位 | 26年度実績 | 27年度実績 | 28年度実績 | 29年度計画 | |
| | 研修会・講習会開催回数 | 回 | 2 | 2 | 3 | 2 | |
| | 野外活動参加人数 | 人 | 43 | 27 | 45 | 45 | |
| | | | | | | | |

3 投入資源

| 会計区分 | | 一般会計 | | | 事業費単位:円 | | | | |
|---------|-----------|-----------|-----------|-----------|-----------|-----------|-----------|-----|----|
| インプット指標 | | 26年度決算 | 27年度決算 | 前年比 | 28年度決算 | 前年比 | 29年度予算 | 前年比 | 備考 |
| 人員 | 部長以上職員 | 0.027 | 0.026 | 96 | 0.026 | 100 | 0.027 | 104 | |
| | 参事以下職員 | 0.112 | 0.114 | 102 | 0.138 | 121 | 0.106 | 77 | |
| | 臨時職員 | | 0.000 | - | | - | | - | |
| 支出内訳 | 人件費 | 1,226,309 | 1,198,202 | 98 | 1,388,256 | 116 | 1,168,393 | 84 | |
| | 事業費 | 350,000 | 350,000 | 100 | 300,000 | 86 | 250,000 | 83 | |
| | 合計 | 1,576,309 | 1,548,202 | 98 | 1,688,256 | 109 | 1,418,393 | 84 | |
| 財源内訳 | 国庫支出金 | | | - | | - | | - | |
| | 県支出金 | | | - | | - | | - | |
| | 市債 | | | - | | - | | - | |
| | その他 | | | - | | - | | - | |
| | 一般財源 | 1,576,309 | 1,548,202 | 98 | 1,688,256 | 109 | 1,418,393 | 84 | |
| 合計 | 1,576,309 | 1,548,202 | 98 | 1,688,256 | 109 | 1,418,393 | 84 | | |

※ 事業の進捗状況

事業費単位:円

4 評価指標

【有効性】

| | | | | | | | | | |
|---------|----|---------------------|------|-------|------|-------|----------|-------|----|
| 指標名1 | | 事業参加者数 | | | | | | | |
| 指標説明(式) | | 研修会・講習会参加者+野外活動参加者数 | | | | | | | |
| 指標単位 | 区分 | 26年度 | 27年度 | 前年比 | 28年度 | 前年比 | 29年度(計画) | 前年比 | 備考 |
| 人 | 目標 | 50 | 50 | 100.0 | 50 | 100.0 | 50 | 100.0 | |
| | 実績 | 81 | 49 | 60.5 | 65 | 132.7 | | | |
| 指標名2 | | | | | | | | | |
| 指標説明(式) | | | | | | | | | |
| 指標単位 | 区分 | 26年度 | 27年度 | 前年比 | 28年度 | 前年比 | 29年度(計画) | 前年比 | 備考 |
| | 目標 | | | - | | - | | - | |
| | 実績 | | | - | | - | | - | |

【効率性】

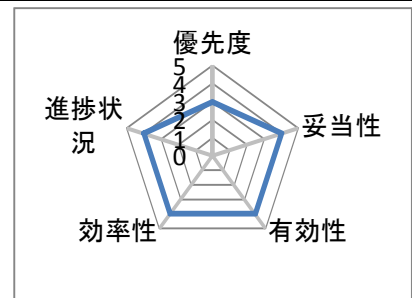
| | | | | | | | | | |
|---------|----|--------------|-------|-------|-------|-------|----------|------|----|
| 指標名1 | | 参加者1人当たりのコスト | | | | | | | |
| 指標説明(式) | | 事業費/事業参加者数 | | | | | | | |
| 指標単位 | 区分 | 26年度 | 27年度 | 前年比 | 28年度 | 前年比 | 29年度(計画) | 前年比 | 備考 |
| 円 | 目標 | 31313 | 30560 | 97.6 | 32445 | 106.2 | 28368 | 87.4 | |
| | 実績 | 19461 | 31596 | 162.4 | 25973 | 82.2 | | | |
| 指標名2 | | | | | | | | | |
| 指標説明(式) | | | | | | | | | |
| 指標単位 | 区分 | 26年度 | 27年度 | 前年比 | 28年度 | 前年比 | 29年度(計画) | 前年比 | 備考 |
| | 目標 | | | - | | - | | - | |
| | 実績 | | | - | | - | | - | |

5 事業の評価(28年度実績) Check

| 評価視点 | 具体的な評価視点 | 評価コメント及び現状認識 | 担当課評価 |
|------|--------------|---|-------|
| 有効性 | 成果目標(改善)達成度 | 母子家庭等の社会参加が促進されている。 | 4 |
| | | | |
| 効率性 | コストの節減 | 事業参加者の増加により、コスト削減を図っている。 | 4 |
| | 手段の最適性 | 母子家庭等の自立向上を図ることを目的とした団体活動を助成することにより、手段の最適性が図れている。 | |
| 進捗状況 | 事業計画に対する進捗状況 | 概ね計画通りに進捗している。 | 4 |

6 課題として認識された点

| 評価視点 | 具体的な評価視点 | 内容 |
|------|----------|---|
| 効率性 | 手段の最適性 | 母子福祉団体活動について、窓口での案内に加え、広報によるPRなど、一層の情報提供が必要である。 |



7 事業の改革改善 Action

評価結果を踏まえた29年度の改革改善内容

| 評価視点 | 具体的な評価視点 | 内容 |
|------|----------|-------------------------------------|
| 効率性 | 手段の最適性 | 各種情報提供により、母子福祉団体活動を広報し、母子福祉団体を支援する。 |

| | |
|------|------|
| 配点 | 32.5 |
| 総合評価 | 24 |

事務事業評価シート

1 基本情報

| | | | | | | | |
|------------|-------------------|--|--------------|----------|-------------|----------------|------------|
| | | 事業番号 | 010103020200 | | 事業の種類 | 4 | |
| 年度 | 28 | 事務事業名 | 交通遺児激励事業 | | 予算事業名 | 交通遺児激励事業 優先度 3 | |
| まちづくり目標 | | 健やかな成長と人間力をのばせるまち | | 担当部局名 | 健康福祉部子育て元気課 | | |
| 施策名(中) | | 援助が必要な子どもと家庭を支援する | | 担当課長 | 友上 啓子 | | 担当者名 宮下 美和 |
| 取組み事項 | | ひとり親家庭の自立支援をする | | 実施計画への記載 | 無 | | 主要事業の指定 無 |
| 実施計画事業名 | | | | | | | |
| 根拠法規及び関連法規 | | 相生市交通遺児激励基金条例 相生市交通遺児激励金支給規則 | | | | | |
| 事業の目的 | 誰のために(具体的に) | 市内に引き続き1年以上住所を有する交通遺児 | | | | | |
| | 誰(何)を対象として | 市内に引き続き1年以上住所を有する交通遺児 | | | | | |
| | 意図(どのような状態にしたいのか) | 交通事故により父又は母若しくは保護者を失った学校に修学する児童及び生徒に生活支援として激励金を支給する。 | | | | | |

2 事業の概要 Do

| | | | | | | |
|-------|------|--|--------|--------|--------|--------|
| 実施の概要 | | 父母等保護者を交通事故により亡くした学校に修学する児童及び生徒に、激励金を支給している。 | | | | |
| 活動実績 | 項目 | 単位 | 26年度実績 | 27年度実績 | 28年度実績 | 29年度計画 |
| | 支給件数 | 件 | 2 | 2 | 1 | 2 |
| | 支給額 | 円 | 130000 | 130000 | 80000 | 130000 |
| | 基金利子 | 円 | 14978 | 13213 | 67280 | 18000 |

3 投入資源

| 会計区分 | | 一般会計 | | | 事業費単位:円 | | | | |
|---------|---------|---------|---------|-----------|-----------|-----------|-----------|-----|----|
| インプット指標 | | 26年度決算 | 27年度決算 | 前年比 | 28年度決算 | 前年比 | 29年度予算 | 前年比 | 備考 |
| 人員 | 部長以上職員 | 0.027 | 0.026 | 96 | 0.026 | 100 | 0.027 | 104 | |
| | 参事以下職員 | 0.062 | 0.061 | 98 | 0.095 | 156 | 0.121 | 127 | |
| | 臨時職員 | | 0.000 | - | | - | | - | |
| 支出内訳 | 人件費 | 838,909 | 801,656 | 96 | 1,064,251 | 133 | 1,286,893 | 121 | |
| | 事業費 | 130,000 | 130,000 | 100 | 67,280 | 52 | 131,000 | 195 | |
| | 合計 | 968,909 | 931,656 | 96 | 1,131,531 | 121 | 1,417,893 | 125 | |
| 財源内訳 | 国庫支出金 | | | - | | - | | - | |
| | 県支出金 | | | - | | - | | - | |
| | 市債 | | | - | | - | | - | |
| | その他 | 14,978 | | 0 | | - | | - | |
| | 一般財源 | 953,931 | 931,656 | 98 | 1,131,531 | 121 | 1,417,893 | 125 | |
| 合計 | 968,909 | 931,656 | 96 | 1,131,531 | 121 | 1,417,893 | 125 | | |

※ 事業の進捗状況

事業費単位:円

4 評価指標

【有効性】

| | | | | | | | | | |
|---------|----|----------|------|-------|------|------|----------|-------|----|
| 指標名1 | | 交通遺児激励事業 | | | | | | | |
| 指標説明(式) | | 支給者数 | | | | | | | |
| 指標単位 | 区分 | 26年度 | 27年度 | 前年比 | 28年度 | 前年比 | 29年度(計画) | 前年比 | 備考 |
| 人 | 目標 | 2 | 3 | 150.0 | 2 | 66.7 | 2 | 100.0 | |
| | 実績 | 2 | 2 | 100.0 | 1 | 50.0 | | | |
| 指標名2 | | | | | | | | | |
| 指標説明(式) | | | | | | | | | |
| 指標単位 | 区分 | 26年度 | 27年度 | 前年比 | 28年度 | 前年比 | 29年度(計画) | 前年比 | 備考 |
| | 目標 | | | - | | - | | - | |
| | 実績 | | | - | | - | | - | |

【効率性】

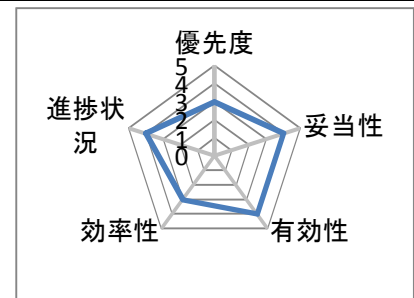
| | | | | | | | | | |
|---------|----|-----------------|------|-------|------|-------|----------|-------|----|
| 指標名1 | | 基金利息額の事業費に占める割合 | | | | | | | |
| 指標説明(式) | | 基金利息額／事業費 | | | | | | | |
| 指標単位 | 区分 | 26年度 | 27年度 | 前年比 | 28年度 | 前年比 | 29年度(計画) | 前年比 | 備考 |
| % | 目標 | 0.9 | 0.9 | 100.0 | 0.8 | 88.9 | 1.3 | 162.5 | |
| | 実績 | 1.5 | 1.4 | 93.3 | 5.9 | 421.4 | | | |
| 指標名2 | | | | | | | | | |
| 指標説明(式) | | | | | | | | | |
| 指標単位 | 区分 | 26年度 | 27年度 | 前年比 | 28年度 | 前年比 | 29年度(計画) | 前年比 | 備考 |
| | 目標 | | | - | | - | | - | |
| | 実績 | | | - | | - | | - | |

5 事業の評価(28年度実績) Check

| 評価視点 | 具体的な評価視点 | 評価コメント及び現状認識 | 担当課評価 |
|------|--------------|----------------------------------|-------|
| 有効性 | 成果目標(改善)達成度 | 対象となる交通遺児の激励ができる。 | 4 |
| | 市民サービス | 交通事故により保護者を失った児童及び生徒の精神の激励が図れる。 | |
| 効率性 | 手段の最適性 | 4月に一時金として激励金を支給するため、実施時期等は適正である。 | 3 |
| | | | |
| 進捗状況 | 事業計画に対する進捗状況 | 概ね計画通りに進捗している。 | 4 |

6 課題として認識された点

| 評価視点 | 具体的な評価視点 | 内容 |
|------|-------------|-------------------------------|
| 有効性 | 成果目標(改善)達成度 | 学校への照会等を行い、引き続き対象者の適切な把握に努める。 |



7 事業の改革改善 Action

評価結果を踏まえた29年度の改革改善内容

| 評価視点 | 具体的な評価視点 | 内容 |
|------|-------------|------------------------|
| 有効性 | 成果目標(改善)達成度 | 適切な対象者の把握に向け、事業の周知を図る。 |

| | |
|------|------|
| 配点 | 32.5 |
| 総合評価 | 23 |

事務事業評価シート

1 基本情報

| | | | | | | | |
|------------|-------------------|---|--------------|----------|-------------|-------------------|------------|
| | | 事業番号 | 010103020300 | | 事業の種類 | 1 | |
| 年度 | 28 | 事務事業名 | 母子寡婦福祉事業 | | 予算事業名 | 母子父子福祉費事務経費 優先度 3 | |
| まちづくり目標 | | 健やかな成長と人間力をのばせるまち | | 担当部局名 | 健康福祉部子育て元気課 | | |
| 施策名(中) | | 援助が必要な子どもと家庭を支援する | | 担当課長 | 友上 啓子 | | 担当者名 高橋 克和 |
| 取組み事項 | | ひとり親家庭の自立支援をする | | 実施計画への記載 | 無 | | 主要事業の指定 無 |
| 実施計画事業名 | | | | | | | |
| 根拠法規及び関連法規 | | 母子及び父子並びに寡婦福祉法第8条、第9条等 | | | | | |
| 事業の目的 | 誰のために(具体的に) | 母子・父子家庭及び寡婦 | | | | | |
| | 誰(何)を対象として | 母子家庭の母及び父子家庭の父並びに寡婦 | | | | | |
| | 意図(どのような状態にしたいのか) | 母子・父子家庭及び寡婦の自立のに向けた生活支援や就業支援等の総合的な支援を行う | | | | | |

2 事業の概要 Do

| | | | | | | | |
|-------|--------|---|--------|--------|--------|--------|--|
| 実施の概要 | | 母子・父子自立支援員を配置し、対象者の相談に応じ、自立に必要な職業能力向上等の助言、情報提供及び支援等を行う。 | | | | | |
| 活動実績 | 項目 | 単位 | 26年度実績 | 27年度実績 | 28年度実績 | 29年度計画 | |
| | 相談指導回数 | 延べ件 | 290 | 214 | 263 | 220 | |
| | | | | | | | |
| | | | | | | | |

3 投入資源

| 会計区分 | | 一般会計 | | | 事業費単位:円 | | | | |
|---------|-----------|-----------|-----------|-----------|-----------|-----------|-----------|-----|----|
| インプット指標 | | 26年度決算 | 27年度決算 | 前年比 | 28年度決算 | 前年比 | 29年度予算 | 前年比 | 備考 |
| 人員 | 部長以上職員 | 0.027 | 0.026 | 96 | 0.026 | 100 | 0.027 | 104 | |
| | 参事以下職員 | 0.097 | 0.096 | 99 | 0.115 | 120 | 0.106 | 92 | |
| | 臨時職員 | | 0.000 | - | | - | | - | |
| 支出内訳 | 人件費 | 1,110,089 | 1,063,526 | 96 | 1,214,951 | 114 | 1,168,393 | 96 | |
| | 事業費 | 892,560 | 893,434 | 100 | 901,660 | 101 | 956,000 | 106 | |
| | 合計 | 2,002,649 | 1,956,960 | 98 | 2,116,611 | 108 | 2,124,393 | 100 | |
| 財源内訳 | 国庫支出金 | | | - | | - | | - | |
| | 県支出金 | 25,105 | 25,900 | 103 | | 0 | | - | |
| | 市債 | | | - | | - | | - | |
| | その他 | | | - | | - | | - | |
| | 一般財源 | 1,977,544 | 1,931,060 | 98 | 2,116,611 | 110 | 2,124,393 | 100 | |
| 合計 | 2,002,649 | 1,956,960 | 98 | 2,116,611 | 108 | 2,124,393 | 100 | | |

※ 事業の進捗状況

事業費単位:円

4 評価指標

【有効性】

| | | | | | | | | | |
|---------|----|---------------|------|-------|------|-------|----------|-------|----|
| 指標名1 | | 母子寡婦等にかかる相談件数 | | | | | | | |
| 指標説明(式) | | 延べ相談件数 | | | | | | | |
| 指標単位 | 区分 | 26年度 | 27年度 | 前年比 | 28年度 | 前年比 | 29年度(計画) | 前年比 | 備考 |
| 件 | 目標 | 200 | 290 | 145.0 | 220 | 75.9 | 220 | 100.0 | |
| | 実績 | 290 | 214 | 73.8 | 263 | 122.9 | | | |
| 指標名2 | | | | | | | | | |
| 指標説明(式) | | | | | | | | | |
| 指標単位 | 区分 | 26年度 | 27年度 | 前年比 | 28年度 | 前年比 | 29年度(計画) | 前年比 | 備考 |
| | 目標 | | | - | | - | | - | |
| | 実績 | | | - | | - | | - | |

【効率性】

| 指標名1 | | 相談者1人当たりのコスト | | | | | | | |
|---------|----|--------------|------|-------|------|-------|----------|------|----|
| 指標説明(式) | | 事業費/延べ相談者 | | | | | | | |
| 指標単位 | 区分 | 26年度 | 27年度 | 前年比 | 28年度 | 前年比 | 29年度(計画) | 前年比 | 備考 |
| 円 | 目標 | 8253 | 6999 | 84.8 | 9999 | 142.9 | 9656 | 96.6 | |
| | 実績 | 6906 | 9145 | 132.4 | 8048 | 88.0 | | | |

| 指標名2 | | | | | | | | | |
|---------|----|------|------|-----|------|-----|----------|-----|----|
| 指標説明(式) | | | | | | | | | |
| 指標単位 | 区分 | 26年度 | 27年度 | 前年比 | 28年度 | 前年比 | 29年度(計画) | 前年比 | 備考 |
| | 目標 | | | - | | - | | - | |
| | 実績 | | | - | | - | | - | |

5 事業の評価(28年度実績) Check

| 評価視点 | 具体的な評価視点 | 評価コメント及び現状認識 | 担当課評価 |
|------|--------------|---|-------|
| 有効性 | 成果目標(改善)達成度 | 相談支援業務において、関係機関との連携と支援体制を強化し、適切な情報提供と支援を継続している。 | 4 |
| | 市民サービス | 母子家庭等の自立、就労支援に対応した助言が行われている。 | |
| 効率性 | 手段の最適性 | 母子・父子自立支援員の配置により迅速に相談業務等の対応ができた。 | 4 |
| | 執行体制の効率性 | 児童扶養手当支給業務との連携によりの確な支援が展開できた。 | |
| 進捗状況 | 事業計画に対する進捗状況 | 概ね計画通りに進捗している。 | 4 |

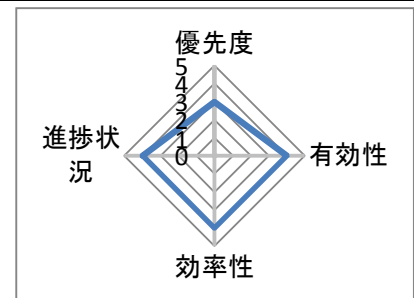
6 課題として認識された点

| 評価視点 | 具体的な評価視点 | 内容 |
|------|----------|---|
| 有効性 | 市民サービス | 母子家庭等の自立に必要な就業能力の向上等の助言・支援等を充実させる必要がある。 |

7 事業の改革改善 Action

評価結果を踏まえた29年度の改革改善内容

| 評価視点 | 具体的な評価視点 | 内容 |
|------|----------|---|
| 有効性 | 市民サービス | 児童扶養手当支給業務との連携を図り、現況届時に未就労である者へ適切な助言・相談を行う。 |



| | |
|------|----|
| 配点 | 25 |
| 総合評価 | 18 |

事務事業評価シート

1 基本情報

| | | | | | | | |
|------------|-------------------|--|---------------|----------|----------------|---------|-------|
| | | 事業番号 | 010103020400 | | 事業の種類 | 4 | |
| 年度 | 28 | 事務事業名 | 母子家庭自立支援給付金事業 | 予算事業名 | 母子家庭等自立支援給付金事業 | 優先度 | 3 |
| まちづくり目標 | | 健やかな成長と人間力をのばせるまち | | 担当部局名 | 健康福祉部子育て元気課 | | |
| 施策名(中) | | 援助が必要な子どもと家庭を支援する | | 担当課長 | 友上 啓子 | 担当者名 | 高橋 克和 |
| 取組み事項 | | ひとり親家庭の自立支援をする | | 実施計画への記載 | 無 | 主要事業の指定 | 無 |
| 実施計画事業名 | | | | | | | |
| 根拠法規及び関連法規 | | 相生市母子家庭自立支援教育給付金支給要綱 相生市母子家庭高等技能訓練促進費支給事業実施要綱 | | | | | |
| 事業の目的 | 誰のために(具体的に) | 母子家庭の母 | | | | | |
| | 誰(何)を対象として | 母子家庭の母 | | | | | |
| | 意図(どのような状態にしたいのか) | 自立のための職業能力の向上等を図り、母子家庭及び寡婦の生活の安定と自立を促進する。 | | | | | |

2 事業の概要 Do

| | | | | | | |
|-------|-----------------|---|---------|---------|---------|---------|
| 実施の概要 | | 母子家庭の自立を促進し、資格取得を促進するため、母子家庭自立支援教育訓練給付金や母子家庭高等技能訓練促進費の支給を行っている。 | | | | |
| 活動実績 | 項目 | 単位 | 26年度実績 | 27年度実績 | 28年度実績 | 29年度計画 |
| | 給付額 | 円 | 5342000 | 1250000 | 1250000 | 2600000 |
| | 自立支援教育訓練給付金支給件数 | 件 | 0 | 0 | 0 | 1 |
| | 高等技能訓練促進費支給件数 | 件 | 4 | 2 | 1 | 2 |

3 投入資源

| | | | | | | | | | |
|---------|-----------|-----------|-----------|-----------|-----------|-----------|-----------|-------|----|
| | | 会計区分 | 一般会計 | | 事業費単位:円 | | | | |
| インプット指標 | | 26年度決算 | 27年度決算 | 前年比 | 28年度決算 | 前年比 | 29年度予算 | 前年比 | 備考 |
| 人員 | 部長以上職員 | 0.027 | 0.026 | 96 | 0.026 | 100 | 0.027 | 104 | |
| | 参事以下職員 | 0.102 | 0.101 | 99 | 0.095 | 94 | 0.076 | 80 | |
| | 臨時職員 | | 0.000 | - | | - | | - | |
| 支出内訳 | 人件費 | 1,148,829 | 1,100,936 | 96 | 1,064,251 | 97 | 931,393 | 88 | |
| | 事業費 | 5,342,000 | 1,250,000 | 23 | 1,250,000 | 100 | 2,600,000 | 208 | |
| | 合計 | 6,490,829 | 2,350,936 | 36 | 2,314,251 | 98 | 3,531,393 | 153 | |
| 財源内訳 | 国庫支出金 | 4,081,000 | 2,812,000 | 69 | 96,500 | 3 | 1,950,000 | 2,021 | |
| | 県支出金 | | | - | | - | | - | |
| | 市債 | | | - | | - | | - | |
| | その他 | | | - | | - | | - | |
| | 一般財源 | 2,409,829 | -461,064 | -19 | 2,217,751 | -481 | 1,581,393 | 71 | |
| 合計 | 6,490,829 | 2,350,936 | 36 | 2,314,251 | 98 | 3,531,393 | 153 | | |

※ 事業の進捗状況

事業費単位:円

4 評価指標

【有効性】

| | | | | | | | | | |
|---------|----|-------------------------------|------|-------|------|------|----------|-------|----|
| 指標名1 | | 支給件数 | | | | | | | |
| 指標説明(式) | | 自立支援教育訓練給付金支給件数+高等技能訓練促進費支給件数 | | | | | | | |
| 指標単位 | 区分 | 26年度 | 27年度 | 前年比 | 28年度 | 前年比 | 29年度(計画) | 前年比 | 備考 |
| 件 | 目標 | 3 | 4 | 133.3 | 3 | 75.0 | 3 | 100.0 | |
| | 実績 | 4 | 2 | 50.0 | 1 | 50.0 | | | |
| 指標名2 | | | | | | | | | |
| 指標説明(式) | | | | | | | | | |
| 指標単位 | 区分 | 26年度 | 27年度 | 前年比 | 28年度 | 前年比 | 29年度(計画) | 前年比 | 備考 |
| | 目標 | | | - | | - | | - | |
| | 実績 | | | - | | - | | - | |

【効率性】

| 指標名1 | | 相談件数 | | | | | | | |
|---------|----|---------------------------|------|-------|------|-------|----------|-------|----|
| 指標説明(式) | | 母子・父子自立支援員相談件数(資格取得・職業訓練) | | | | | | | |
| 指標単位 | 区分 | 26年度 | 27年度 | 前年比 | 28年度 | 前年比 | 29年度(計画) | 前年比 | 備考 |
| 件 | 目標 | 5 | 5 | 100.0 | 5 | 100.0 | 5 | 100.0 | |
| | 実績 | 0 | 0 | - | 0 | - | | | |

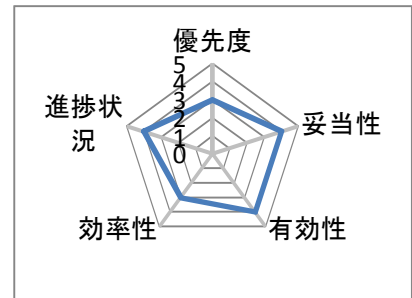
| 指標名2 | | | | | | | | | |
|---------|----|------|------|-----|------|-----|----------|-----|----|
| 指標説明(式) | | | | | | | | | |
| 指標単位 | 区分 | 26年度 | 27年度 | 前年比 | 28年度 | 前年比 | 29年度(計画) | 前年比 | 備考 |
| | 目標 | | | - | | - | | - | |
| | 実績 | | | - | | - | | - | |

5 事業の評価(28年度実績) Check

| 評価視点 | 具体的な評価視点 | 評価コメント及び現状認識 | 担当課評価 |
|------|--------------|--|-------|
| 有効性 | 成果目標(改善)達成度 | 就業に結びつきやすい資格取得に対し、当該費用の一部を助成することは、母子の自立を支援する方法として、有効である。 | 4 |
| | | | |
| 効率性 | 手段の最適性 | 申請の段階で就労希望と助成対象の内容の整合性を把握し、適切に給付金の決定を行っている。 | 3 |
| | | | |
| 進捗状況 | 事業計画に対する進捗状況 | 滞りなく支給しており、概ね計画通りに進捗している。 | 4 |

6 課題として認識された点

| 評価視点 | 具体的な評価観点 | 内容 |
|------|-------------|---|
| 有効性 | 成果目標(改善)達成度 | 母子家庭の自立に向けての就業相談と通じて、就業能力向上のための指導や就業活動に必要な情報提供等の就業支援の充実を図る。 |



7 事業の改革改善 Action

評価結果を踏まえた29年度の改革改善内容

| 評価視点 | 具体的な評価観点 | 内容 |
|------|----------|--|
| 効率性 | 手段の最適性 | 母子・父子自立支援員の相談業務と当該事業を結びつけ、母子家庭の母の就労を支援し、就労促進を図る。 |

| | |
|------|------|
| 配点 | 32.5 |
| 総合評価 | 23 |