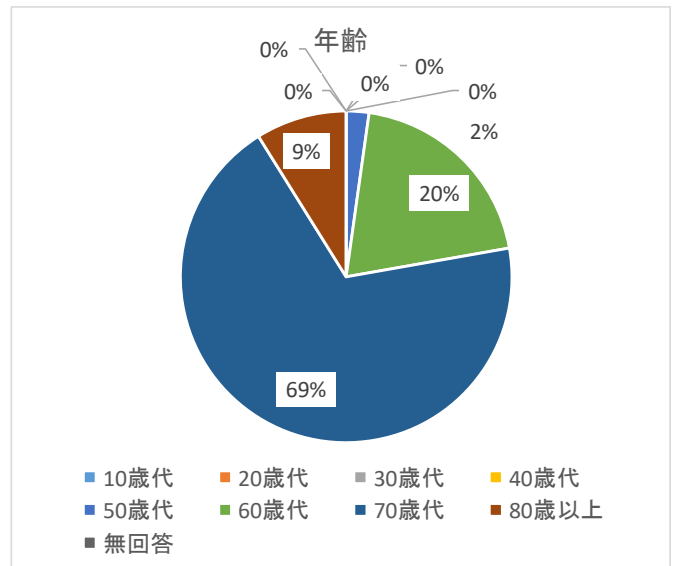


第4回令和元年度相生市議会議会報告会参加者アンケート結果

※出席者45名

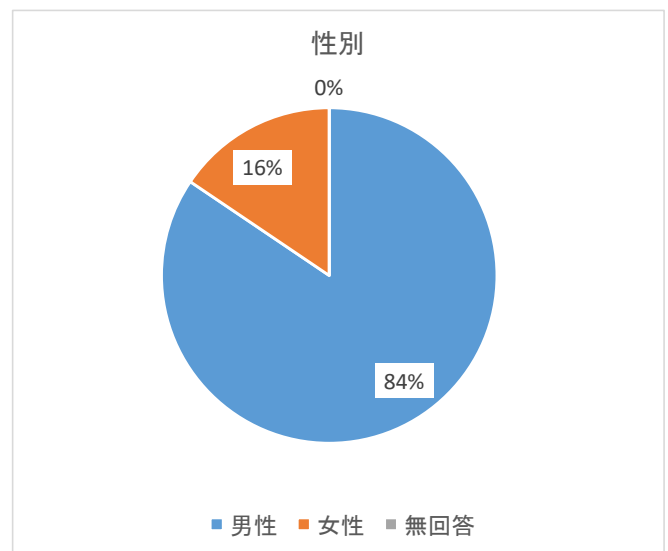
問1 あなたの年齢は

回答	人数	割合
10歳代	0人	0%
20歳代	0人	0%
30歳代	0人	0%
40歳代	0人	0%
50歳代	1人	2%
60歳代	9人	20%
70歳代	31人	69%
80歳以上	4人	9%
無回答	0人	0%
合計	45人	100%



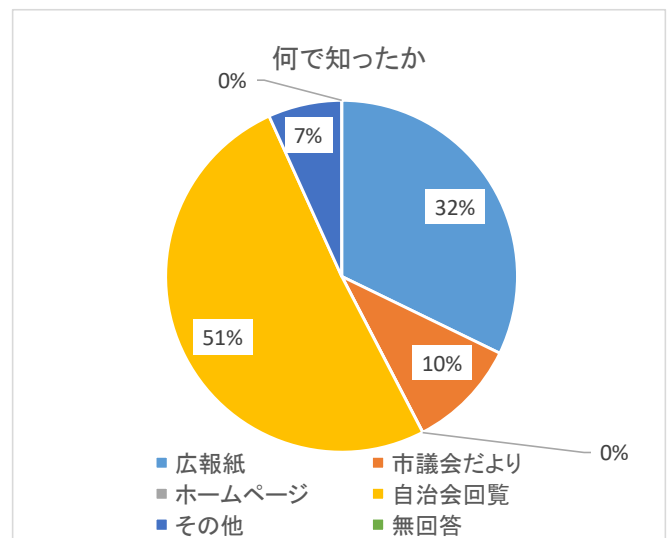
問2 あなたの性別は

回答	人数	割合
男性	38人	84%
女性	7人	16%
無回答	0人	0%
合計	45人	100%



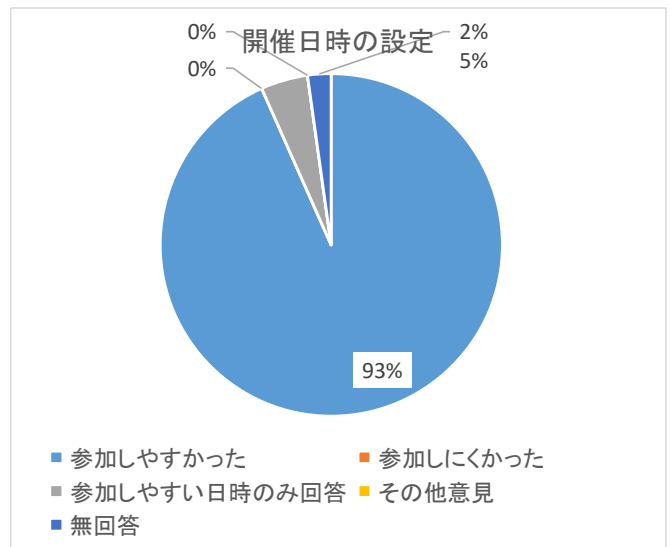
問3 あなたは、この報告会を何でお知りになりましたか ※複数回答

回答	人数	割合
広報紙	19人	32%
市議会だより	6人	10%
ホームページ	0人	0%
自治会回覧	30人	51%
その他	4人	7%
無回答	0人	0%
合計	59人	100%



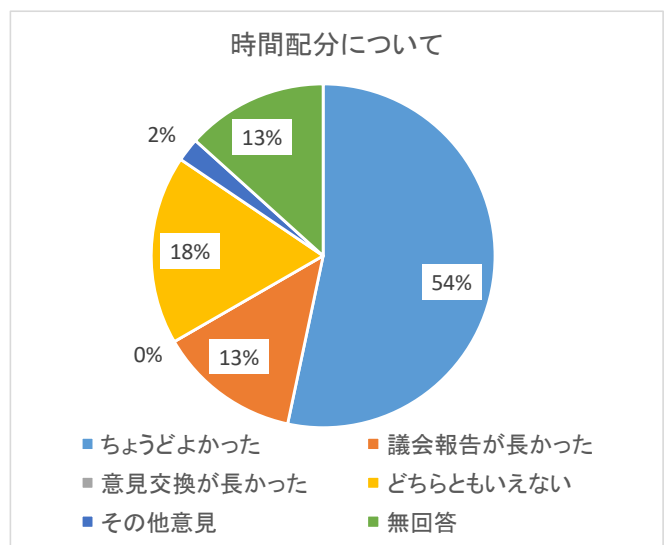
問4 開催日時の設定はいかがでしたか

回答	人数	割合
参加しやすかった	42 人	93%
参加しにくかった	0 人	0%
参加しやすい日時のみ回答	2 人	5%
その他意見	0 人	0%
無回答	1 人	2%
合計	45 人	101%



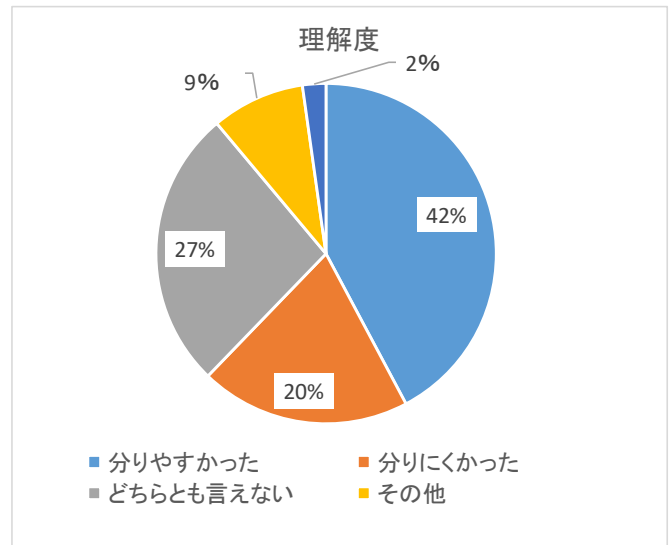
問5 (ア)「議会報告」・「意見交換」の時間配分はどうでしたか

回答	人数	割合
ちょうどよかった	24 人	54%
議会報告が長かった	6 人	13%
意見交換が長かった	0 人	0%
どちらともいえない	8 人	18%
その他意見	1 人	2%
無回答	6 人	13%
合計	45 人	101%



(イ)「議会報告」はわかりやすかったですか

回答	人数	割合
分りやすかった	19 人	42%
分りにくかった	9 人	20%
どちらとも言えない	12 人	27%
その他	4 人	9%
無回答	1 人	2%
合計	45 人	100%



問6 議会報告会を評価しますか

回答	人数	割合
評価する	34 人	75%
評価しない	0 人	0%
どちらともいえない	8 人	18%
その他	0 人	0%
無回答	3 人	7%
合計	45 人	100%

