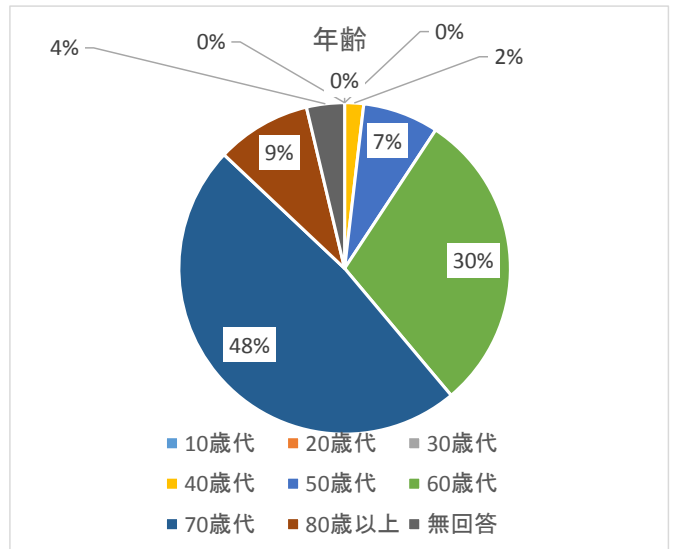


第3回平成30年度相生市議会議会報告会参加者アンケート結果

※出席者54名

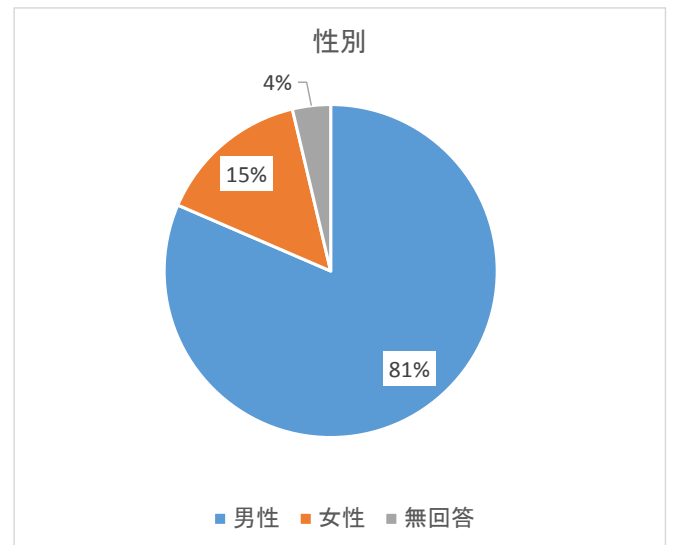
問1 あなたの年齢は

回答	人数	割合
10歳代	0人	0%
20歳代	0人	0%
30歳代	0人	0%
40歳代	1人	2%
50歳代	4人	7%
60歳代	16人	30%
70歳代	26人	48%
80歳以上	5人	9%
無回答	2人	4%
合計	54人	100%



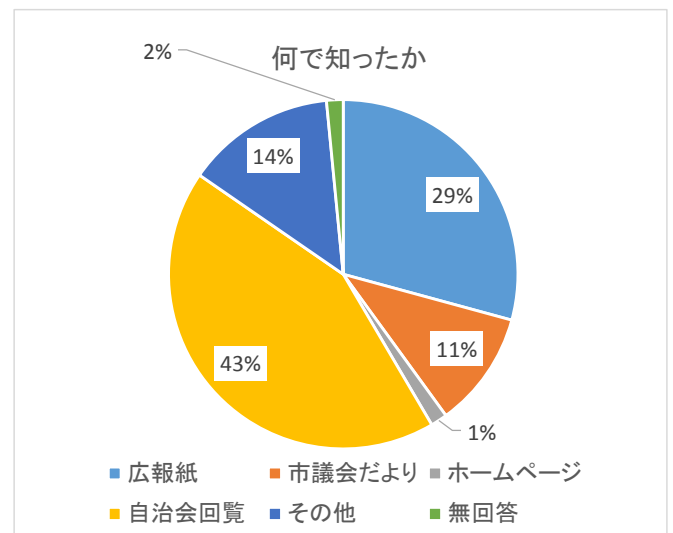
問2 あなたの性別は

回答	人数	割合
男性	44人	81%
女性	8人	15%
無回答	2人	4%
合計	54人	100%



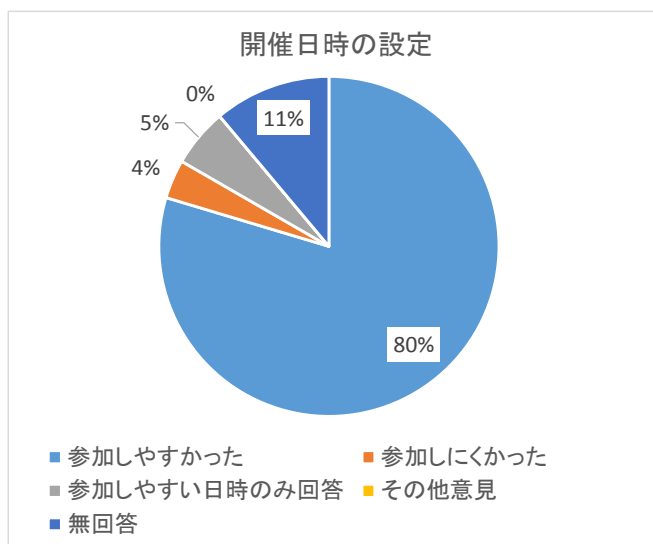
問3 あなたは、この報告会を何でお知りになりましたか ※複数回答

回答	人数	割合
広報紙	19人	29%
市議会だより	7人	11%
ホームページ	1人	2%
自治会回覧	28人	43%
その他	9人	14%
無回答	1人	2%
合計	65人	100%



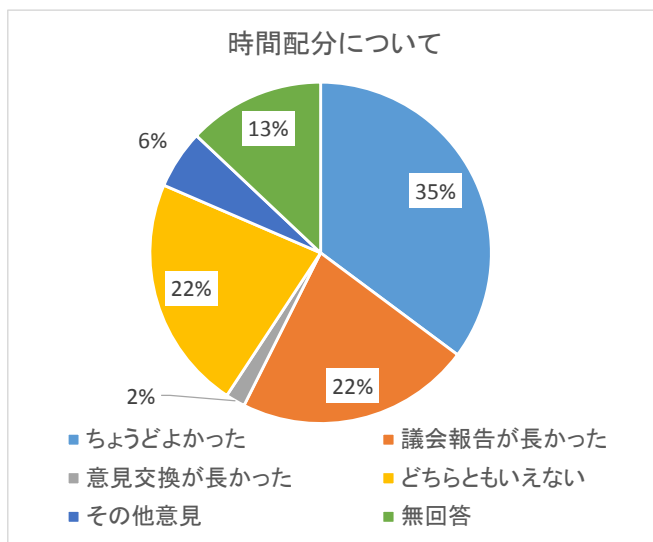
問4 開催日時の設定はいかがでしたか

回答	人数	割合
参加しやすかった	43 人	80%
参加しにくかった	2 人	4%
参加しやすい日時のみ回答	3 人	6%
その他意見	0 人	0%
無回答	6 人	11%
合計	54 人	100%



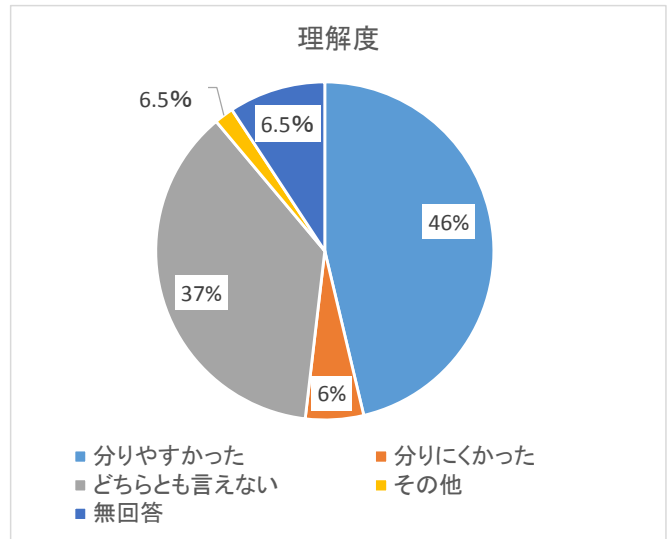
問5 (ア)「議会報告」・「意見交換」の時間配分はどうでしたか

回答	人数	割合
ちょうどよかった	19 人	35%
議会報告が長かった	12 人	22%
意見交換が長かった	1 人	2%
どちらともいえない	12 人	22%
その他意見	3 人	6%
無回答	7 人	13%
合計	54 人	100%



(イ)「議会報告」はわかりやすかったですか

回答	人数	割合
分りやすかった	25 人	46%
分りにくかった	3 人	6%
どちらとも言えない	20 人	37%
その他	1 人	2%
無回答	5 人	9%
合計	54 人	100%



問6 議会報告会を評価しますか

回答	人数	割合
評価する	36 人	67%
評価しない	0 人	0%
どちらともいえない	15 人	28%
その他	0 人	0%
無回答	3 人	5%
合計	54 人	100%

