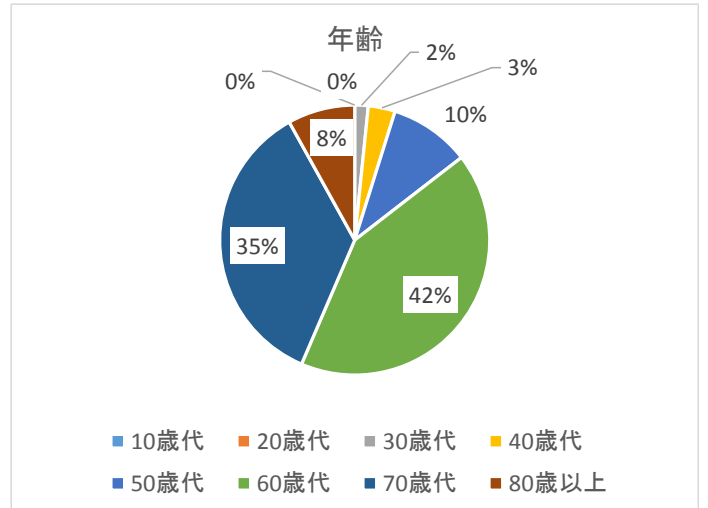


平成28年度第1回相生市議会議会報告会参加者アンケート結果

※出席者63名うち1名未回答

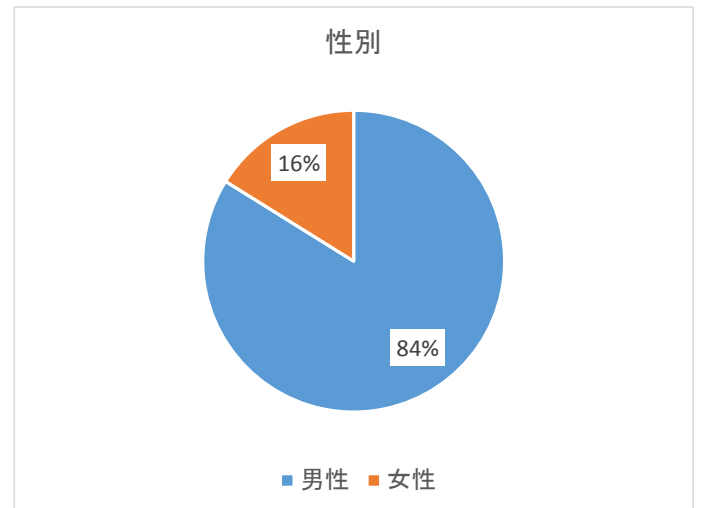
問1 あなたの年齢は

回答	人数	割合
10歳代	0人	0%
20歳代	0人	0%
30歳代	1人	2%
40歳代	2人	3%
50歳代	6人	10%
60歳代	26人	42%
70歳代	22人	35%
80歳以上	5人	8%
合計	62人	100%



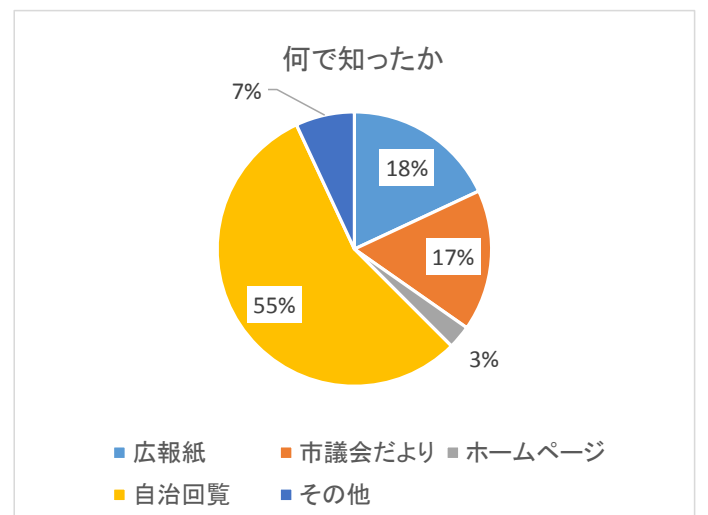
問2 あなたの性別は

回答	人数	割合
男性	52人	84%
女性	10人	16%
合計	62人	100%



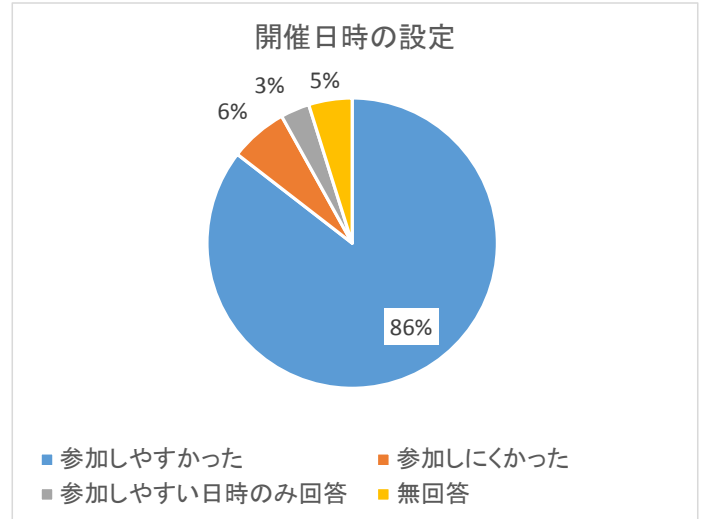
問3 あなたは、この報告会を何でお知りになりましたか ※複数回答

回答	人数	割合
広報紙	13人	18%
市議会だより	12人	17%
ホームページ	2人	3%
自治回覧	40人	56%
その他	5人	7%
合計	72人	100%



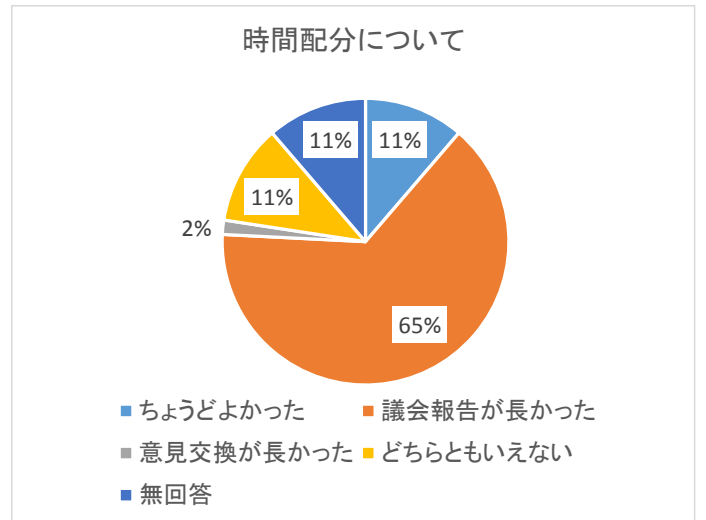
問4 開催日時の設定はいかがでしたか

回答	人数	割合
参加しやすかった	53 人	85%
参加しにくかった	4 人	6%
参加しやすい日時のみ回答	2 人	3%
無回答	3 人	5%
合計	62 人	100%



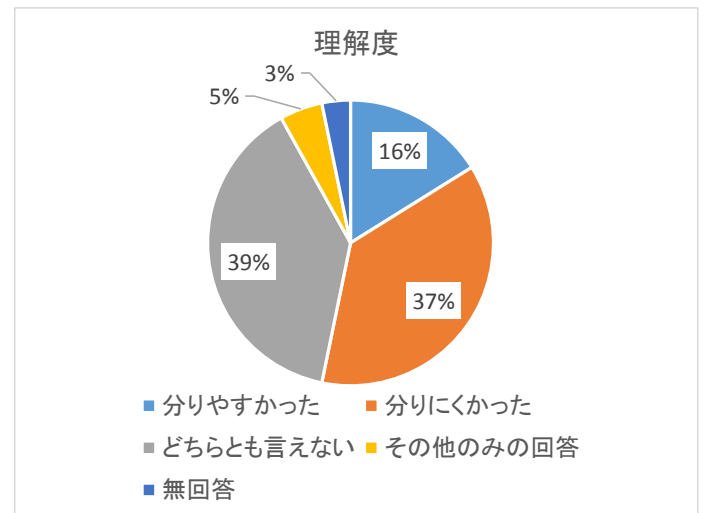
問5 (ア)「議会報告」・「意見交換」の時間配分はどうでしたか

回答	人数	割合
ちょうどよかった	7 人	11%
議会報告が長かった	40 人	65%
意見交換が長かった	1 人	2%
どちらともいえない	7 人	11%
無回答	7 人	11%
合計	62 人	100%



(イ)「議会報告」はわかりやすかったですか

回答	人数	割合
分りやすかった	10 人	16%
分りにくかった	23 人	37%
どちらとも言えない	24 人	39%
その他のみの回答	3 人	5%
無回答	2 人	3%
合計	62 人	100%



問6 議会報告会を評価しますか

回答	人数	割合
評価する	36 人	58%
評価しない	2 人	3%
どちらともいえない	17 人	27%
その他	4 人	6%
無回答	3 人	5%
合計	62 人	100%

